

Fichas de evaluación de riesgos en plantas de mortero

Fichas de evaluación de riesgos en plantas de mortero



asociación nacional de fabricantes de mortero

*Este manual ha sido elaborado por el Comité Laboral de AFAM
integrado por:*

J. Antonio Calvera
Alberto Carrillo
Ester Castelló
Ángel Longarela
Javier Magaña
Beatriz Malagón
J. Gabriel Mira
Juan Montaner
Lidia Nogales
Silvia Pardo
Victoria Pulido
Francisco Vizcaíno
Salomé Zurita

Diseño y maquetación:
Esquema Graphis

Prohibida la reproducción total o parcial sin permiso del editor

AFAM
asociación nacional de fabricantes de mortero

c/ San Bernardo, 20, 1º, 28015 Madrid
Tfno 91 701 04 44 Fax 91 532 21 32
afam@afam-morteros.com
www.afam-morteros.com

1ª Edición: Madrid, Noviembre de 2007

Los textos e imágenes incluidos en este manual muestran el conocimiento preventivo y de seguridad en el momento de su edición. No puede excluirse que contenga inexactitudes. Afam declina cualquier responsabilidad derivada de efectos no deseados o daños que pudieran derivarse de la interpretación de estos contenidos. El usuario del documento acepta estas circunstancias.

Índice

	Página
Introducción	5
Ficha 1: Recepción y almacenamiento de materias primas	7
Ficha 2: Laboratorio	21
Ficha 3: Dosificación y pesaje	39
Ficha 4: Instalaciones eléctricas y neumáticas	47
Ficha 5: Zonas de tránsito	59
Ficha 6: Almacén y Carga a granel	65
Ficha 7: Envasado y almacenamiento de producto terminado	77
Ficha 8: Oficina	87
Ficha 9: Secado y molienda	95
Ficha 10: Taller	107
Ficha 11: Combustibles	117
Ficha 12: Expedición de sacos	123
Empresas de AFAM	127

Introducción

La elaboración de este manual constituye el resultado de los miembros del Comité Laboral y Medioambiental de AFAM para ofrecer a los asociados un material de apoyo útil a los responsables de seguridad.

Para un manejo rápido y sencillo este manual se ha estructurado en diferentes fichas consistentes en un conjunto de listas de evaluación de riesgos en la fabricación de morteros secos. Así, es posible su valoración, tras un análisis de los mismos con este documento, en la zona de la tarea productiva.

En las fichas se sintetizan:

- la identificación de peligros en áreas específicas incrementando la seguridad en el área de trabajo
- la mejora de procedimientos de trabajo
- la eliminación de malas prácticas en el proceso de ejecución en una actividad específica.

Asimismo, se establecen normas y consignas preventivas para las actividades desarrolladas en cada zona de trabajo, lo que permitirá:

- Evitar accidentes no deseados y reducción de la siniestralidad.
- Reconocer las normas de prevención y protección aplicables a cada área.
- Informar y formar a los operarios en la correcta utilización de los instrumentos de trabajo.
- Concienciar a los trabajadores del uso de equipos de protección tanto individuales como colectivos.
- Fomentar las buenas prácticas en cuestión de riesgos laborales.
- Evaluar el estado de la prevención de riesgos por zona de trabajo de su empresa.
- Actuar sobre zonas específicas que hayan obtenido una evaluación deficiente.










RECEPCIÓN Y ALMACENAMIENTO DE MATERIAS PRIMAS 01/14

Empresa:

Centro de Trabajo:

CHECK-LIST

RECEPCIÓN Y ALMACENAMIENTO DE MATERIAS PRIMAS

TRABAJO / ÁREA		RECEPCIÓN Y ALMACENAMIENTO DE MATERIAS PRIMAS			
DESCRIPCIÓN		<p>Comprende todas las instalaciones necesarias para la recepción y almacenamiento de los materiales y productos necesarios para el proceso de fabricación del mortero.</p> <p>Fundamentalmente son: cemento, áridos, aditivos y adiciones.</p> <p>El principal sistema de almacenamiento de estas materias primas son los silos de almacenamiento, acopios y tolvas.</p>			
Uso	Continuado	Sólo cuando el riesgo está presente		Opcional	
EPI's	  	   			
RIESGO		PREVENCIÓN/PROTECCIÓN		EVALUACIÓN	
CAÍDA DE PERSONAS A DISTINTO Y AL MISMO NIVEL		SISTEMAS DE SEGURIDAD			
		Plataformas y pasillos con protección perimetral y suelos antideslizantes.		<input type="checkbox"/> Se dispone de ello <input type="checkbox"/> No se dispone de ello <input type="checkbox"/> N/A Observaciones:	
		Escalas de acceso con aros guardahombre.		<input type="checkbox"/> Se dispone de ello <input type="checkbox"/> No se dispone de ello <input type="checkbox"/> N/A Observaciones:	
		Emparrillado de protección contra caídas del personal al interior de la tolva cuando la tolva es enterrada.		<input type="checkbox"/> Se dispone de ello <input type="checkbox"/> No se dispone de ello <input type="checkbox"/> N/A Observaciones:	

**RECEPCIÓN Y ALMACENAMIENTO DE MATERIAS PRIMAS**

02/14

Empresa:

Centro de Trabajo:

	Suelos antideslizantes.	<input type="checkbox"/> Se dispone de ello <input type="checkbox"/> No se dispone de ello <input type="checkbox"/> N/A
		Observaciones:
	CONSIGNAS PREVENTIVAS	
	Circulación por los lugares designados y provistos de elementos de protección adecuados.	<input type="checkbox"/> Sí, se cumple <input type="checkbox"/> No, no se cumple <input type="checkbox"/> N/A
		Observaciones:
	Calzado de seguridad con suela antideslizante.	<input type="checkbox"/> Se dispone de ello <input type="checkbox"/> No se dispone de ello <input type="checkbox"/> N/A
		Observaciones:
	Zona de tránsito libre de posibles objetos, seca y limpia de aceites y sustancias deslizantes.	<input type="checkbox"/> Sí, se cumple <input type="checkbox"/> No, no se cumple <input type="checkbox"/> N/A
		Observaciones:
ATROPELLOS O GOLPES CON VEHÍCULOS	SISTEMAS DE SEGURIDAD	
	Elementos de seguridad de los vehículos: <ul style="list-style-type: none">• Espejos retrovisores.• Señal acústica y luminosa de marcha atrás.• Cinturón de seguridad.	<input type="checkbox"/> Se dispone de ello <input type="checkbox"/> No se dispone de ello <input type="checkbox"/> N/A
		Observaciones:

**RECEPCIÓN Y ALMACENAMIENTO DE MATERIAS PRIMAS**

03/14

Empresa:

Centro de Trabajo:

	Señalización de limitación de velocidad.	<input type="checkbox"/> Se dispone de ello <input type="checkbox"/> No se dispone de ello <input type="checkbox"/> N/A
		Observaciones:
	Señalización horizontal de las vías y zonas de circulación.	<input type="checkbox"/> Se dispone de ello <input type="checkbox"/> No se dispone de ello <input type="checkbox"/> N/A
		Observaciones:
	Especios en las intersecciones facilitan la visibilidad de los vehículos que se aproximan.	<input type="checkbox"/> Se dispone de ello <input type="checkbox"/> No se dispone de ello <input type="checkbox"/> N/A
		Observaciones:
Señalización acústica de marcha atrás de la maquinaria móvil (pala cargadora, carretilla).	<input type="checkbox"/> Se dispone de ello <input type="checkbox"/> No se dispone de ello <input type="checkbox"/> N/A	
	Observaciones:	
Zonas de circulación con superficie pavimentada y pendientes inferiores al 12%.	<input type="checkbox"/> Se dispone de ello <input type="checkbox"/> No se dispone de ello <input type="checkbox"/> N/A	
	Observaciones:	
Iluminación superior a los 200 lux en la zona de acopios y carga de silos.	<input type="checkbox"/> Se dispone de ello <input type="checkbox"/> No se dispone de ello <input type="checkbox"/> N/A	
	Observaciones:	

Empresa:

Centro de Trabajo:

	Calzos de seguridad para estacionar la maquinaria móvil.	<input type="checkbox"/> Se dispone de ello <input type="checkbox"/> No se dispone de ello <input type="checkbox"/> N/A
		Observaciones:
	CONSIGNAS PREVENTIVAS	
	Velocidades máximas establecidas. Reducción de la velocidad en lugares peligrosos.	<input type="checkbox"/> Sí, se cumple <input type="checkbox"/> No, no se cumple <input type="checkbox"/> N/A
		Observaciones:
	Indicar con la suficiente antelación las maniobras que se vayan a efectuar y comprobar que no hay nadie en las proximidades.	<input type="checkbox"/> Sí, se cumple <input type="checkbox"/> No, no se cumple <input type="checkbox"/> N/A
		Observaciones:
	Utilizar el claxon antes de un cruce.	<input type="checkbox"/> Sí, se cumple <input type="checkbox"/> No, no se cumple <input type="checkbox"/> N/A
		Observaciones:
CAÍDA DE OBJETOS POR DESPLOME O DERRUMBAMIENTOS	SISTEMAS DE SEGURIDAD	
	Muros suficientemente resistentes en los almacenamientos cubiertos de áridos para aguantar los empujes de los mismos.	<input type="checkbox"/> Se dispone de ello <input type="checkbox"/> No se dispone de ello <input type="checkbox"/> N/A
		Observaciones:
	Las cintas transportadoras totalmente cubiertas o con planchas o pantallas de resguardo cuando crucen zonas de paso.	<input type="checkbox"/> Se dispone de ello <input type="checkbox"/> No se dispone de ello <input type="checkbox"/> N/A
		Observaciones:

**RECEPCIÓN Y ALMACENAMIENTO DE MATERIAS PRIMAS**

05/14

Empresa:

Centro de Trabajo:

CONSIGNAS PREVENTIVAS	
	Inspecciones visuales de la máquina (controles, bombas, ruedas, tuercas, etc.). <input type="checkbox"/> Sí, se cumple <input type="checkbox"/> No, no se cumple <input type="checkbox"/> N/A
	Observaciones:
	Inspección y control de la altura y estabilidad de los acopios. <input type="checkbox"/> Sí, se cumple <input type="checkbox"/> No, no se cumple <input type="checkbox"/> N/A
	Observaciones:
SISTEMAS DE SEGURIDAD	
PROYECCIÓN DE FRAGMENTOS O PARTÍCULAS	Carenado de la tolva y las cintas. <input type="checkbox"/> Se dispone de ello <input type="checkbox"/> No se dispone de ello <input type="checkbox"/> N/A
	Observaciones:
	Sistemas incorporados de limpieza en los tambores de reenvío y tensores. <input type="checkbox"/> Se dispone de ello <input type="checkbox"/> No se dispone de ello <input type="checkbox"/> N/A
Observaciones:	
	Sistema de despresurizado a través de válvula de seguridad de los silos de almacenamiento. <input type="checkbox"/> Se dispone de ello <input type="checkbox"/> No se dispone de ello <input type="checkbox"/> N/A
Observaciones:	

**RECEPCIÓN Y ALMACENAMIENTO DE MATERIAS PRIMAS**

06/14

Empresa:

Centro de Trabajo:

	Sistema de desaireación mediante filtros.	<input type="checkbox"/> Se dispone de ello <input type="checkbox"/> No se dispone de ello <input type="checkbox"/> N/A
		Observaciones:
	Sistema de conducciones neumáticas estancas y sin fugas.	<input type="checkbox"/> Se dispone de ello <input type="checkbox"/> No se dispone de ello <input type="checkbox"/> N/A
		Observaciones:
	Sistema de extracción localizada a través de filtros.	<input type="checkbox"/> Se dispone de ello <input type="checkbox"/> No se dispone de ello <input type="checkbox"/> N/A
		Observaciones:
CONSIGNAS PREVENTIVAS		
	Revisar periódicamente el estado de la instalación de aire comprimido.	<input type="checkbox"/> Sí, se cumple <input type="checkbox"/> No, no se cumple <input type="checkbox"/> N/A
		Observaciones:
	Uso de gafas de seguridad en presencia de polvo.	<input type="checkbox"/> Sí, se cumple <input type="checkbox"/> No, no se cumple <input type="checkbox"/> N/A
		Observaciones:
	En los trabajos de limpieza evitar el barrido. Usar sistemas de aspiración.	<input type="checkbox"/> Sí, se cumple <input type="checkbox"/> No, no se cumple <input type="checkbox"/> N/A
		Observaciones:

**RECEPCIÓN Y ALMACENAMIENTO DE MATERIAS PRIMAS**

07/14

Empresa:

Centro de Trabajo:

SISTEMAS DE SEGURIDAD	
ATRAPAMIENTO POR O ENTRE OBJETOS	Resguardos en los órganos móviles de las máquinas: tambores, rodillos, engranajes, cadenas, etc. <input type="checkbox"/> Se dispone de ello <input type="checkbox"/> No se dispone de ello <input type="checkbox"/> N/A Observaciones:
	Dispositivo rascador o cepillo en las cintas que transporten productos que se peguen a ella. <input type="checkbox"/> Se dispone de ello <input type="checkbox"/> No se dispone de ello <input type="checkbox"/> N/A Observaciones:
	Paro de emergencia fácilmente accesibles (cada 15-20 m.) en las cintas transportadoras a lo largo de todo su recorrido, y especialmente en los puntos donde se encuentren los tambores. <input type="checkbox"/> Se dispone de ello <input type="checkbox"/> No se dispone de ello <input type="checkbox"/> N/A Observaciones:
	Sistema de lubricación automática y continua o dispositivos que permitan hacerlo sin que el personal se aproxime peligrosamente a las partes móviles. <input type="checkbox"/> Se dispone de ello <input type="checkbox"/> No se dispone de ello <input type="checkbox"/> N/A Observaciones:
	En caso de existir duplicidad de mandos (local-panel), la prioridad corresponde siempre al mando local. <input type="checkbox"/> Se dispone de ello <input type="checkbox"/> No se dispone de ello <input type="checkbox"/> N/A Observaciones:

**RECEPCIÓN Y ALMACENAMIENTO DE MATERIAS PRIMAS**

08/14

Empresa:

Centro de Trabajo:

CONSIGNAS PREVENTIVAS

Mantener distancia de seguridad ante elementos móviles susceptibles de producir atrapamientos.

- Sí, se cumple
 No, no se cumple
 N/A

Observaciones:

Prestar especial atención a la señalización acústica de arranque en automático de las instalaciones.

- Sí, se cumple
 No, no se cumple
 N/A

Observaciones:

Evitar el uso de ropa amplia o suelta, pelo sin recoger y accesorios como anillos, relojes, pulseras, colgantes, etc. que puedan quedar enganchados en elementos en movimiento.

- Sí, se cumple
 No, no se cumple
 N/A

Observaciones:

Prohibición de ajustar, reparar, limpiar, etc. equipos mientras la instalación esté en marcha

- Sí, se cumple
 No, no se cumple
 N/A

Observaciones:

Para manipular las máquinas se deberá bloquear el arranque.

- Sí, se cumple
 No, no se cumple
 N/A

Observaciones:

Revisar el correcto estado y funcionamiento de todos los dispositivos de seguridad de que dispongan los equipos.

- Sí, se cumple
 No, no se cumple
 N/A

Observaciones:

**RECEPCIÓN Y ALMACENAMIENTO DE MATERIAS PRIMAS**

09/14

Empresa:

Centro de Trabajo:

	Está prohibido anular o quitar los mecanismos y dispositivos de seguridad.	<input type="checkbox"/> Sí, se cumple <input type="checkbox"/> No, no se cumple <input type="checkbox"/> N/A
		Observaciones:
	Después de una operación de mantenimiento se reponen los resguardos retirados, antes de poner en marcha la máquina o instalación.	<input type="checkbox"/> Sí, se cumple <input type="checkbox"/> No, no se cumple <input type="checkbox"/> N/A
		Observaciones:
	Se comprueba, antes de poner en funcionamiento la instalación, que no existen riesgos para las personas.	<input type="checkbox"/> Sí, se cumple <input type="checkbox"/> No, no se cumple <input type="checkbox"/> N/A
		Observaciones:
EXPOSICIÓN A SUSTANCIAS NOCIVAS	SISTEMAS DE SEGURIDAD	
	Sistema captador de polvo en las zonas de transferencia de material.	<input type="checkbox"/> Se dispone de ello <input type="checkbox"/> No se dispone de ello <input type="checkbox"/> N/A
		Observaciones:
	CONSIGNAS PREVENTIVAS	
	Utilización de mascarilla si existe presencia de polvo.	<input type="checkbox"/> Sí, se cumple <input type="checkbox"/> No, no se cumple <input type="checkbox"/> N/A
	Observaciones:	
	Evitar el contacto de la piel y los ojos con los aditivos, el cemento y el producto.	<input type="checkbox"/> Sí, se cumple <input type="checkbox"/> No, no se cumple <input type="checkbox"/> N/A
		Observaciones:

Empresa:

Centro de Trabajo:

	En la manipulación manual de aditivos, utilización de protección respiratoria. Guantes de protección frente a agresiones químicas. Gafas de protección.	<input type="checkbox"/> Sí, se cumple <input type="checkbox"/> No, no se cumple <input type="checkbox"/> N/A Observaciones:
EXPOSICIÓN A CONTACTOS ELÉCTRICOS	SISTEMAS DE SEGURIDAD	
	Los equipos estarán protegidos por un disyuntor diferencial.	<input type="checkbox"/> Se dispone de ello <input type="checkbox"/> No se dispone de ello <input type="checkbox"/> N/A Observaciones:
	Los armarios eléctricos permanecerán cerrados y señalizados.	<input type="checkbox"/> Se dispone de ello <input type="checkbox"/> No se dispone de ello <input type="checkbox"/> N/A Observaciones:
	Instalación de pararrayos.	<input type="checkbox"/> Se dispone de ello <input type="checkbox"/> No se dispone de ello <input type="checkbox"/> N/A Observaciones:
	CONSIGNAS PREVENTIVAS	
No manipular cuadros ni partes de la instalación eléctrica en tensión.	<input type="checkbox"/> Sí, se cumple <input type="checkbox"/> No, no se cumple <input type="checkbox"/> N/A Observaciones:	

**RECEPCIÓN Y ALMACENAMIENTO DE MATERIAS PRIMAS**

11/14

Empresa:

Centro de Trabajo:

	Revisar periódicamente el estado de los cables y conexiones eléctricas.	<input type="checkbox"/> Sí, se cumple <input type="checkbox"/> No, no se cumple <input type="checkbox"/> N/A
		Observaciones:
	No circular con la caja del camión o pluma de grúas levantada, si existen líneas eléctricas aéreas próximas.	<input type="checkbox"/> Sí, se cumple <input type="checkbox"/> No, no se cumple <input type="checkbox"/> N/A
		Observaciones:
	Los equipos e instalaciones eléctricas solo deberán ser manipulados por personal autorizado.	<input type="checkbox"/> Sí, se cumple <input type="checkbox"/> No, no se cumple <input type="checkbox"/> N/A
		Observaciones:
INCENDIOS	SISTEMAS DE SEGURIDAD	
	Extintores en los lugares donde exista posibilidad de incendio y señalización para su rápida localización.	<input type="checkbox"/> Se dispone de ello <input type="checkbox"/> No se dispone de ello <input type="checkbox"/> N/A
		Observaciones:
	CONSIGNAS PREVENTIVAS	
	En caso de evacuación acudir a su punto de encuentro.	<input type="checkbox"/> Sí, se cumple <input type="checkbox"/> No, no se cumple <input type="checkbox"/> N/A
		Observaciones:

Empresa:

Centro de Trabajo:

EXPOSICIÓN A RUIDO	SISTEMAS DE SEGURIDAD	
	Señalización de zonas de exposición a ruido superior a 87 db y en momentos de carga y descarga de materias.	<input type="checkbox"/> Se dispone de ello <input type="checkbox"/> No se dispone de ello <input type="checkbox"/> N/A
		Observaciones:
	CONSIGNAS PREVENTIVAS	
	Utilizar protectores auditivos en las zonas donde el nivel de ruido sea elevado y en aquellas zonas donde esté señalizada la obligación de su uso.	<input type="checkbox"/> Sí, se cumple <input type="checkbox"/> No, no se cumple <input type="checkbox"/> N/A
		Observaciones:
GOLPES POR OBJETOS O HERRAMIENTAS	SISTEMAS DE SEGURIDAD	
	Señalización complementaria de Riesgo Permanente (franjas amarillas y negras oblicuas) sobre los objetos imposible de proteger.	<input type="checkbox"/> Se dispone de ello <input type="checkbox"/> No se dispone de ello <input type="checkbox"/> N/A
		Observaciones:
	Correcta iluminación en pasillos y zonas de paso.	<input type="checkbox"/> Se dispone de ello <input type="checkbox"/> No se dispone de ello <input type="checkbox"/> N/A
		Observaciones:
		Observaciones:

**RECEPCIÓN Y ALMACENAMIENTO DE MATERIAS PRIMAS**

13/14

Empresa:

Centro de Trabajo:

	Espacio entre máquinas u otros aparatos expedito para que los trabajadores puedan ejecutar su labor cómodamente y sin riesgo.	<input type="checkbox"/> Se dispone de ello <input type="checkbox"/> No se dispone de ello <input type="checkbox"/> N/A
		Observaciones:
	Zonas de paso separadas suficientemente del entorno de las máquinas con órganos móviles que invadan en su desplazamiento una zona de espacio libre.	<input type="checkbox"/> Se dispone de ello <input type="checkbox"/> No se dispone de ello <input type="checkbox"/> N/A
		Observaciones:
CONSIGNAS PREVENTIVAS		
	Revisar periódicamente las herramientas de trabajo.	<input type="checkbox"/> Sí, se cumple <input type="checkbox"/> No, no se cumple <input type="checkbox"/> N/A
		Observaciones:
	Utilización de guantes, casco de seguridad.	<input type="checkbox"/> Sí, se cumple <input type="checkbox"/> No, no se cumple <input type="checkbox"/> N/A
		Observaciones:
CAÍDA DE OBJETOS EN MANIPULACIÓN	SISTEMAS DE SEGURIDAD	
	Las cargas transportadas estarán bien sujetas con medios adecuados, y los enganches, conexiones, se realizarán adecuadamente (ganchos con pestillos de seguridad).	<input type="checkbox"/> Se dispone de ello <input type="checkbox"/> No se dispone de ello <input type="checkbox"/> N/A
		Observaciones:

**RECEPCIÓN Y ALMACENAMIENTO DE MATERIAS PRIMAS** 14/14

Empresa:

Centro de Trabajo:

	CONSIGNAS PREVENTIVAS	
	No colocar o almacenar objetos que sobresalgan.	<input type="checkbox"/> Sí, se cumple <input type="checkbox"/> No, no se cumple <input type="checkbox"/> N/A
		Observaciones:
	Revisar periódicamente los equipos, maquinaria, cables, ganchos, etc.	<input type="checkbox"/> Sí, se cumple <input type="checkbox"/> No, no se cumple <input type="checkbox"/> N/A
		Observaciones:
SOBRESFUERZOS	SISTEMAS DE SEGURIDAD	
	La manipulación de cargas se realizará mediante la utilización de equipos mecánicos: transportadores, carretillas, cadenas, cuerdas, poleas, etc.	<input type="checkbox"/> Se dispone de ello <input type="checkbox"/> No se dispone de ello <input type="checkbox"/> N/A
		Observaciones:
	CONSIGNAS PREVENTIVAS	
	El trabajador ha sido formado en las técnicas de manejo de carga manual.	<input type="checkbox"/> Sí, se cumple <input type="checkbox"/> No, no se cumple <input type="checkbox"/> N/A
		Observaciones:









LABORATORIO

01/17

Empresa:

Centro de Trabajo:

CHECK-LIST			
LABORATORIO			
TRABAJO / ÁREA	LABORATORIO		
DESCRIPCIÓN	Zona donde se realizan los ensayos para el análisis de materia prima, producto terminado.		
Uso	Continuado	Sólo cuando el riesgo está presente	Opcional
EPI's	 	   	
RIESGO	PREVENCIÓN/PROTECCIÓN	EVALUACIÓN	
CAÍDA DE PERSONAS A DISTINTO NIVEL	SISTEMAS DE SEGURIDAD Existencia de plataformas y pasillos protegidos y con suelos Antideslizantes, cuando los accesos no se encuentren al nivel del suelo	<input type="checkbox"/> Sí, se cumple <input type="checkbox"/> No, no se cumple <input type="checkbox"/> N/A	Observaciones:
	CONSIGNAS PREVENTIVAS Circular únicamente por los lugares designados y provistos de adecuados elementos de protección.	<input type="checkbox"/> Sí, se cumple <input type="checkbox"/> No, no se cumple <input type="checkbox"/> N/A	Observaciones:
	Cuando se transita por escaleras utilizar pasamanos.	<input type="checkbox"/> Se usan <input type="checkbox"/> No se usan <input type="checkbox"/> N/A	Observaciones:
	EPI's: Calzado de seguridad con suela antideslizante.	<input type="checkbox"/> Se usan <input type="checkbox"/> No se usan <input type="checkbox"/> N/A	Observaciones:



Empresa:

Centro de Trabajo:

CAÍDA DE PERSONAS AL MISMO NIVEL	SISTEMAS DE SEGURIDAD	
	Pavimentos firmes sin desniveles y no resbaladizos.	<input type="checkbox"/> Sí, se cumple <input type="checkbox"/> No, no se cumple <input type="checkbox"/> N/A
		Observaciones:
	CONSIGNAS PREVENTIVAS	
	Mantener la zona de tránsito libre de posibles objetos, seca y limpia.	<input type="checkbox"/> Sí, se cumple <input type="checkbox"/> No, no se cumple <input type="checkbox"/> N/A
		Observaciones:
CAÍDA DE OBJETOS POR DESPLOME	EPI's: Calzado de seguridad con suela antideslizante.	<input type="checkbox"/> Se usa <input type="checkbox"/> No se usa <input type="checkbox"/> N/A
		Observaciones:
	SISTEMAS DE SEGURIDAD	
	Asegurarse de que los armarios y estanterías tienen suficiente resistencia y estabilidad.	<input type="checkbox"/> Sí, se cumple <input type="checkbox"/> No, no se cumple <input type="checkbox"/> N/A
	Observaciones:	
	Fijar las estanterías a la pared.	<input type="checkbox"/> Sí, se cumple <input type="checkbox"/> No, no se cumple <input type="checkbox"/> N/A
		Observaciones:



Empresa:

Centro de Trabajo:

CONSIGNAS PREVENTIVAS	
	Colocar adecuadamente los objetos en las estanterías para evitar su caída. <input type="checkbox"/> Sí, se cumple <input type="checkbox"/> No, no se cumple <input type="checkbox"/> N/A Observaciones:
	No sobrecargar las estanterías. <input type="checkbox"/> Sí, se cumple <input type="checkbox"/> No, no se cumple <input type="checkbox"/> N/A Observaciones:
	Apilamiento de forma estable. <input type="checkbox"/> Sí, se cumple <input type="checkbox"/> No, no se cumple <input type="checkbox"/> N/A Observaciones:
SISTEMAS DE SEGURIDAD	
GOLPES POR OBJETOS O HERRAMIENTAS	Utilizar cada herramienta para el fin para el que ha sido diseñada. <input type="checkbox"/> Sí, se cumple <input type="checkbox"/> No, no se cumple <input type="checkbox"/> N/A Observaciones:
	Conservar las herramientas en buenas condiciones. <input type="checkbox"/> Sí, se cumple <input type="checkbox"/> No, no se cumple <input type="checkbox"/> N/A Observaciones:

**LABORATORIO**

04/17

Empresa:

Centro de Trabajo:

	Se guardan o protegen los objetos cortantes o punzantes tan pronto como se termine de utilizarlos.	<input type="checkbox"/> Sí, se cumple <input type="checkbox"/> No, no se cumple <input type="checkbox"/> N/A
		Observaciones:
	EPI's: Utilizar guantes de seguridad siempre que no exista riesgo de enganches.	<input type="checkbox"/> Se usan <input type="checkbox"/> No se usan <input type="checkbox"/> N/A
		Observaciones:
PROYECCIÓN DE FRAGMENTOS O PARTÍCULAS	SISTEMAS DE SEGURIDAD	
	Pantallas transparentes situadas entre el trabajador y la herramienta o equipo que pueda provocar proyecciones.	<input type="checkbox"/> Sí, se cumple <input type="checkbox"/> No, no se cumple <input type="checkbox"/> N/A
		Observaciones:
	CONSIGNAS PREVENTIVAS	
	Utilizar equipos de protección de la cara y ojos.	<input type="checkbox"/> Sí, se cumple <input type="checkbox"/> No, no se cumple <input type="checkbox"/> N/A
		Observaciones:
	Evitar la limpieza de objetos con aire comprimido.	<input type="checkbox"/> Sí, se cumple <input type="checkbox"/> No, no se cumple <input type="checkbox"/> N/A
		Observaciones:
EPI's: Gafas o pantalla de seguridad.	<input type="checkbox"/> Se usan <input type="checkbox"/> No se usan <input type="checkbox"/> N/A	
	Observaciones:	



Empresa:

Centro de Trabajo:

ATRAPAMIENTO POR
O ENTRE OBJETOS

SISTEMAS DE SEGURIDAD

Los órganos móviles de las máquinas: mezcladoras, amasadoras, etc. se mantendrán con resguardo protector.

- Sí, se cumple
- No, no se cumple
- N/A

Observaciones:

Las máquinas disponen de paro de emergencia fácilmente accesible.

- Se dispone de ello
- No se dispone de ello
- N/A

Observaciones:

CONSIGNAS PREVENTIVAS

Mantener una distancia de seguridad prudente ante posibles elementos móviles susceptibles de producir atrapamientos.

- Sí, se cumple
- No, no se cumple
- N/A

Observaciones:

Evitar el uso de ropa amplia o suelta, pelo sin recoger y accesorios como anillos, relojes, pulseras, colgantes, etc. que puedan quedar enganchados en elementos en movimiento.

- Sí, se cumple
- No, no se cumple
- N/A

Observaciones:

Prohibición de ajustar, reparar, limpiar, etc. equipos en marcha.

- Sí, se cumple
- No, no se cumple
- N/A

Observaciones:

Para manipular las máquinas se deberá bloquear el arranque.

- Sí, se realiza
- No, no se realiza
- N/A

Observaciones:

Empresa:

Centro de Trabajo:

	Revisar el correcto estado y funcionamiento de todos los dispositivos de seguridad de que dispongan los equipos.	<input type="checkbox"/> Sí, se cumple <input type="checkbox"/> No, no se cumple <input type="checkbox"/> N/A
	Observaciones:	
	Está prohibido anular o quitar los mecanismos y dispositivos de seguridad.	<input type="checkbox"/> Sí, se cumple <input type="checkbox"/> No, no se cumple <input type="checkbox"/> N/A
Observaciones:		
	Después de una operación de mantenimiento se repondrán los resguardos retirados, antes de poner en marcha la máquina.	<input type="checkbox"/> Sí, se realiza <input type="checkbox"/> No, no se realiza <input type="checkbox"/> N/A
	Observaciones:	
	CONSIGNAS PREVENTIVAS	
SOBRESFUERZOS	Utilizar carretillas u otros medios mecánicos auxiliares para el manejo objetos pesados.	<input type="checkbox"/> Se usan <input type="checkbox"/> No se usan <input type="checkbox"/> N/A
	Observaciones:	
	Mantener los pies separados y firmemente apoyados.	<input type="checkbox"/> Sí, se realiza <input type="checkbox"/> No, no se realiza <input type="checkbox"/> N/A
Observaciones:		
	Doblar las rodillas para levantar la carga del suelo, y mantener la espalda recta.	<input type="checkbox"/> Sí, se realiza <input type="checkbox"/> No, no se realiza <input type="checkbox"/> N/A
	Observaciones:	

**LABORATORIO**

07/17

Empresa:

Centro de Trabajo:

	No levantar la carga por encima de la cintura en un solo movimiento.	<input type="checkbox"/> Sí, se cumple <input type="checkbox"/> No, no se cumple <input type="checkbox"/> N/A
		Observaciones:
	No girar el cuerpo mientras se transporta la carga.	<input type="checkbox"/> Sí, se cumple <input type="checkbox"/> No, no se cumple <input type="checkbox"/> N/A
		Observaciones:
	Mantener la carga cercana al cuerpo, así como los brazos y éstos lo más tensos posibles.	<input type="checkbox"/> Sí, se realiza <input type="checkbox"/> No, no se realiza <input type="checkbox"/> N/A
		Observaciones:
	Si la carga es excesiva, pedir ayuda.	<input type="checkbox"/> Sí, se cumple <input type="checkbox"/> No, no se cumple <input type="checkbox"/> N/A
		Observaciones:
CONTACTOS TÉRMICOS	SISTEMAS DE SEGURIDAD	
	Los equipos deben estar aislados para evitar posibles quemaduras.	<input type="checkbox"/> Sí, se cumple <input type="checkbox"/> No, no se cumple <input type="checkbox"/> N/A
		Observaciones:
	Señalizar los elementos a temperaturas extremas para evitar contactos fortuitos.	<input type="checkbox"/> Sí, se cumple <input type="checkbox"/> No, no se cumple <input type="checkbox"/> N/A
	Observaciones:	



Empresa:

Centro de Trabajo:

CONSIGNAS PREVENTIVAS	
	No manipular equipos ni materiales a temperaturas extremas sin los equipos de protección adecuados. <input type="checkbox"/> Sí, se cumple <input type="checkbox"/> No, no se cumple <input type="checkbox"/> N/A Observaciones:
	EPI's: Guantes de protección frente a riesgo térmico. <input type="checkbox"/> Se usan <input type="checkbox"/> No se usan <input type="checkbox"/> N/A Observaciones:
	Herramientas auxiliares (pinzas, etc.) para evitar el contacto con las manos. <input type="checkbox"/> Se usan <input type="checkbox"/> No se usan <input type="checkbox"/> N/A Observaciones:
SISTEMAS DE SEGURIDAD	
EXPOSICIÓN A CONTACTOS ELÉCTRICOS	Los equipos estarán protegidos por un disyuntor diferencial. <input type="checkbox"/> Se dispone de ello <input type="checkbox"/> No se dispone de ello <input type="checkbox"/> N/A Observaciones:
	Toma de tierra en todas las tomas de corriente y maquinaria. <input type="checkbox"/> Se dispone de ello <input type="checkbox"/> No se dispone de ello <input type="checkbox"/> N/A Observaciones:
	No trabajar con equipos eléctricos con las manos húmedas. <input type="checkbox"/> Sí, se cumple <input type="checkbox"/> No, no se cumple <input type="checkbox"/> N/A Observaciones:

**LABORATORIO**

09/17

Empresa:

Centro de Trabajo:

	Evitar salpicaduras a los equipos conectados a la corriente eléctrica.	<input type="checkbox"/> Sí, se cumple <input type="checkbox"/> No, no se cumple <input type="checkbox"/> N/A
		Observaciones:
	CONSIGNAS PREVENTIVAS	
	Los armarios eléctricos permanecerán cerrados y señalizados.	<input type="checkbox"/> Sí, se cumple <input type="checkbox"/> No, no se cumple <input type="checkbox"/> N/A
		Observaciones:
	No manipular cuadros ni partes de la instalación eléctrica en tensión.	<input type="checkbox"/> Sí, se cumple <input type="checkbox"/> No, no se cumple <input type="checkbox"/> N/A
		Observaciones:
	Revisar periódicamente el estado de los cables y conexiones eléctricas.	<input type="checkbox"/> Sí, se realiza <input type="checkbox"/> No, no se realiza <input type="checkbox"/> N/A
		Observaciones:
	Los equipos e instalaciones eléctricas solo deberán ser manipulados por personal autorizado.	<input type="checkbox"/> Sí, se cumple <input type="checkbox"/> No, no se cumple <input type="checkbox"/> N/A
		Observaciones:
EXPOSICIÓN A SUSTANCIAS NOCIVAS	SISTEMAS DE SEGURIDAD	
	Sistema captador de polvo en las zonas de trabajo para operaciones que lo generan: pesado, mezclado, etc.	<input type="checkbox"/> Se dispone de ello <input type="checkbox"/> No se dispone de ello <input type="checkbox"/> N/A
		Observaciones:

Empresa:

Centro de Trabajo:

	Vitrina de extracción de gases.	<input type="checkbox"/> Se dispone de ello <input type="checkbox"/> No se dispone de ello <input type="checkbox"/> N/A
		Observaciones:
CONSIGNAS PREVENTIVAS		
	Si la concentración de polvo es elevada, utilizar mascarilla.	<input type="checkbox"/> Se usan <input type="checkbox"/> No se usan <input type="checkbox"/> N/A
	Evitar el contacto de la piel y los ojos con los aditivos, el cemento y el producto.	<input type="checkbox"/> Sí, se cumple <input type="checkbox"/> No, no se cumple <input type="checkbox"/> N/A
	Evitar la inhalación de vapores de productos químicos.	<input type="checkbox"/> Sí, se cumple <input type="checkbox"/> No, no se cumple <input type="checkbox"/> N/A
	Evitar la inhalación de vapores de productos químicos.	<input type="checkbox"/> Sí, se cumple <input type="checkbox"/> No, no se cumple <input type="checkbox"/> N/A
	Realizar las operaciones en que se desprendan gases o vapores peligrosos en la vitrina de extracción de gases.	<input type="checkbox"/> Sí, se realiza <input type="checkbox"/> No, no se realiza <input type="checkbox"/> N/A
	EPI's: Protección respiratoria.	<input type="checkbox"/> Se usan <input type="checkbox"/> No se usan <input type="checkbox"/> N/A
		Observaciones:

**LABORATORIO**

11/17

Empresa:

Centro de Trabajo:

	EPI's: Guantes de protección frente a agresiones químicas.	<input type="checkbox"/> Se usan <input type="checkbox"/> No se usan <input type="checkbox"/> N/A
		Observaciones:
	EPI's: Gafas de protección.	<input type="checkbox"/> Se usan <input type="checkbox"/> No se usan <input type="checkbox"/> N/A
		Observaciones:
CONTACTOS SUSTANCIAS CAÚSTICAS Y/O CORROSIVAS	SISTEMAS DE SEGURIDAD	
	Mantener los productos químicos en envases cerrados y correctamente etiquetados.	<input type="checkbox"/> Sí, se cumple <input type="checkbox"/> No, no se cumple <input type="checkbox"/> N/A
		Observaciones:
	Lavaojos y ducha para casos de emergencia.	<input type="checkbox"/> Se dispone de ello <input type="checkbox"/> No se dispone de ello <input type="checkbox"/> N/A
	Observaciones:	
	Neutralizador de ácidos para casos en que se produzcan derrames.	<input type="checkbox"/> Se dispone de ello <input type="checkbox"/> No se dispone de ello <input type="checkbox"/> N/A
	Observaciones:	



Empresa:

Centro de Trabajo:

CONSIGNAS PREVENTIVAS

Utilizar protección ocular y guantes cuando se manejen productos químicos cáusticos y/o corrosivos.

- Se usan
- No se usan
- N/A

Observaciones:

No pipetear nunca con la boca, utilizar bombas de aspiración manual.

- Se usan
- No se usan
- N/A

Observaciones:

EPI's: Guantes de protección frente a agresiones químicas.

- Se usan
- No se usan
- N/A

Observaciones:

EPI's: Gafas de protección.

- Se usan
- No se usan
- N/A

Observaciones:

EPI's: Protección respiratoria.

- Se usan
- No se usan
- N/A

Observaciones:

Empresa:

Centro de Trabajo:

EXPOSICIÓN A RADIACIONES	SISTEMAS DE SEGURIDAD	
	Sistemas de cerramiento de los equipos para evitar la emisión de radiaciones.	<input type="checkbox"/> Se dispone de ello <input type="checkbox"/> No se dispone de ello <input type="checkbox"/> N/A
	Observaciones:	
	CONSIGNAS PREVENTIVAS	
	No anular los sistemas de seguridad de los equipos que contienen fuentes de radiación en su interior.	<input type="checkbox"/> Sí, se cumple <input type="checkbox"/> No, no se cumple <input type="checkbox"/> N/A
	Observaciones:	
No mirar a rayos láser directamente ni a través de instrumentos ópticos.	<input type="checkbox"/> Sí, se cumple <input type="checkbox"/> No, no se cumple <input type="checkbox"/> N/A	
Observaciones:		
No mirar a rayos láser desde superficies reflectantes.	<input type="checkbox"/> Sí, se cumple <input type="checkbox"/> No, no se cumple <input type="checkbox"/> N/A	
Observaciones:		
Evitar la exposición de la piel a rayos láser.	<input type="checkbox"/> Sí, se realiza <input type="checkbox"/> No, no se realiza <input type="checkbox"/> N/A	
Observaciones:		
EPI's: Gafas protectoras adecuadas para protección de los rayos infrarrojos y ultravioleta cuando se trabaja con este tipo de radiaciones.	<input type="checkbox"/> Se usan <input type="checkbox"/> No se usan <input type="checkbox"/> N/A	
Observaciones:		



Empresa:

Centro de Trabajo:

INCENDIOS

SISTEMAS DE SEGURIDAD

Detectores y alarma de incendios.

- Se dispone de ello
- No se dispone de ello
- N/A

Observaciones:

Disposición de extintores en los lugares donde exista posibilidad de incendio y señalización para su rápida localización en caso de siniestro.

- Se dispone de ello
- No se dispone de ello
- N/A

Observaciones:

CONSIGNAS PREVENTIVAS

Mantener las sustancias inflamables alejadas de llamas y fuentes de calor.

- Sí, se cumple
- No, no se cumple
- N/A

Observaciones:

Almacenar separados los productos incompatibles entre sí.

- Sí, se cumple
- No, no se cumple
- N/A

Observaciones:

Evitar la formación de nubes de polvo de materiales combustibles que pueden dar lugar a incendios y explosiones.

- Sí, se realiza
- No, no se realiza
- N/A

Observaciones:

No obstaculizar los recorridos y salidas de evacuación, así como la señalización y el acceso a los extintores.

- Sí, se realiza
- No, no se realiza
- N/A

Observaciones:

**LABORATORIO**

15/17

Empresa:

Centro de Trabajo:

	En caso de evacuación acudir a su punto de encuentro.	<input type="checkbox"/> Sí, se realiza <input type="checkbox"/> No, no se realiza <input type="checkbox"/> N/A
		Observaciones:
EXPOSICIÓN A RUIDOS	SISTEMAS DE SEGURIDAD	
	Insonorizar los equipos generadores de elevados niveles de ruido.	<input type="checkbox"/> Sí, se cumple <input type="checkbox"/> No, no se cumple <input type="checkbox"/> N/A
		Observaciones:
	CONSIGNAS PREVENTIVAS	
	Utilizar protectores auditivos en las zonas donde el nivel de ruido sea elevado.	<input type="checkbox"/> Se usan <input type="checkbox"/> No se usan <input type="checkbox"/> N/A
	Observaciones:	
Mantenimiento adecuado de los equipos.	<input type="checkbox"/> Sí, se realiza <input type="checkbox"/> No, no se realiza <input type="checkbox"/> N/A	
	Observaciones:	
EPI's: Protección auditiva.	<input type="checkbox"/> Se usan <input type="checkbox"/> No se usan <input type="checkbox"/> N/A	
	Observaciones:	



Empresa:

Centro de Trabajo:

ILUMINACIÓN	SISTEMAS DE SEGURIDAD	
	Luces de emergencia.	<input type="checkbox"/> Se dispone de ello <input type="checkbox"/> No se dispone de ello <input type="checkbox"/> N/A
		Observaciones:
	Señalización de escaleras y salidas de emergencia con iluminación más intensa.	<input type="checkbox"/> Sí, se cumple <input type="checkbox"/> No, no se cumple <input type="checkbox"/> N/A
		Observaciones:
	Planificación de la limpieza periódica y renovación de las superficies iluminantes.	<input type="checkbox"/> Sí, se realiza <input type="checkbox"/> No, no se realiza <input type="checkbox"/> N/A
		Observaciones:
	Realizar mediciones anuales de luxes.	<input type="checkbox"/> Sí, se realiza <input type="checkbox"/> No, no se realiza <input type="checkbox"/> N/A
	Observaciones:	
CONSIGNAS PREVENTIVAS		
Permitir iluminación natural siempre que sea posible.	<input type="checkbox"/> Sí, se cumple <input type="checkbox"/> No, no se cumple <input type="checkbox"/> N/A	
	Observaciones:	



LABORATORIO

17/17

Empresa:








Centro de Trabajo:

	No manipular los sistemas de iluminación.	<input type="checkbox"/> Sí, se cumple <input type="checkbox"/> No, no se cumple <input type="checkbox"/> N/A
		Observaciones:
	Mantener la intensidad luminosa de forma uniforme.	<input type="checkbox"/> Sí, se cumple <input type="checkbox"/> No, no se cumple <input type="checkbox"/> N/A
		Observaciones:
	Evitar contrastes fuertes de luz y sombras.	<input type="checkbox"/> Sí, se cumple <input type="checkbox"/> No, no se cumple <input type="checkbox"/> N/A
		Observaciones:
	Evitar en los equipos recubrimientos reflectantes.	<input type="checkbox"/> Sí, se cumple <input type="checkbox"/> No, no se cumple <input type="checkbox"/> N/A
		Observaciones:

Empresa:

Centro de Trabajo:

CHECK-LIST
DOSIFICACIÓN Y PESAJE

TRABAJO / ÁREA	SALA DE FABRICACIÓN		
DESCRIPCIÓN	Zona donde se realizan las actividades de dosificación y pesaje. Programa la fabricación y distribución de mortero seco de acuerdo con los pedidos de los clientes y las necesidades de acopio del almacén. Recepciona e inspecciona las materias primas y materiales auxiliares de fabricación.		
Uso	Continuado	Sólo cuando el riesgo está presente	Opcional
EPI's	 	    	
RIESGO	PREVENCIÓN/PROTECCIÓN	EVALUACIÓN	
EXPOSICIÓN A AMBIENTES PLUVÍGENOS	SISTEMAS DE SEGURIDAD Instrucción Técnica Complementaria (ITC) 07.1.04 Condiciones Ambientales: Lucha contra el polvo.	<input type="checkbox"/> Se cumple <input type="checkbox"/> No se cumple <input type="checkbox"/> N/A	Observaciones:
	Los trabajadores usan protectores respiratorios en aquellos lugares donde exista riesgo de aspiración de polvo o gases.	<input type="checkbox"/> Sí, se usa <input type="checkbox"/> No se usa <input type="checkbox"/> N/A	Observaciones:
EXPOSICIÓN A RUIDOS	SISTEMAS DE SEGURIDAD Se realizan mediciones de ruido, según Real Decreto 286/06 sobre la Protección de la Salud y Seguridad de los trabajadores contra los riesgos relacionados con la exposición al ruido.	<input type="checkbox"/> Se cumple <input type="checkbox"/> No se cumple <input type="checkbox"/> N/A	Observaciones:

**DOSIFICACIÓN Y PESAJE**

02/07

Empresa:

Centro de Trabajo:

	Se utilizan protectores auditivos en aquellas zonas donde esté señalizada la obligación de su uso.	<input type="checkbox"/> Sí, se usa <input type="checkbox"/> No se usa <input type="checkbox"/> N/A
		Observaciones:
EXPOSICIÓN A CONTACTOS ELÉCTRICOS	SISTEMAS DE SEGURIDAD	
	Están protegidos los equipos con disyuntor diferencial	<input type="checkbox"/> Se dispone de ello <input type="checkbox"/> No se dispone de ello <input type="checkbox"/> N/A
		Observaciones:
	CONSIGNAS PREVENTIVAS	
	Los armarios eléctricos permanecen cerrados y señalizados.	<input type="checkbox"/> Sí, se cumple <input type="checkbox"/> No, no se cumple <input type="checkbox"/> N/A
		Observaciones:
Sólo personal autorizado y cualificado repara máquinas, objetos o instalaciones eléctricas.	<input type="checkbox"/> Sí, se realiza <input type="checkbox"/> No, no se realiza <input type="checkbox"/> N/A	
	Observaciones:	
Se utilizan siempre bases de enchufe con toma a tierra.	<input type="checkbox"/> Sí, se cumple <input type="checkbox"/> No, no se cumple <input type="checkbox"/> N/A	
	Observaciones:	
Se comprueba que no se usan conexiones intermedias ("ladrones"), que no garantizan la continuidad de la toma a tierra.	<input type="checkbox"/> Sí, se cumple <input type="checkbox"/> No, no se cumple <input type="checkbox"/> N/A	
	Observaciones:	

**DOSIFICACIÓN Y PESAJE**

03/07

Empresa:

Centro de Trabajo:

INCENDIOS	SISTEMAS DE SEGURIDAD	
	Se dispone de extintores y señalización para su rápida localización en caso de siniestro en la sala de dosificación y en aquellas zonas con posibilidad de incendio.	<input type="checkbox"/> Se dispone de ello <input type="checkbox"/> No se dispone de ello <input type="checkbox"/> N/A
	Observaciones:	
	CONSIGNAS PREVENTIVAS	
	Se comprueba que no están obstaculizados en ningún momento los recorridos y salidas de evacuación, así como la señalización y el acceso a extintores.	<input type="checkbox"/> Sí, se cumple <input type="checkbox"/> No, no se cumple <input type="checkbox"/> N/A
	Observaciones:	
FATIGA VISUAL	Se conoce el procedimiento de actuación en caso de emergencia, los caminos de evacuación y el lugar de punto de encuentro.	<input type="checkbox"/> Se conoce <input type="checkbox"/> No se conoce <input type="checkbox"/> N/A
	Observaciones:	
	CONSIGNAS PREVENTIVAS	
	Se comprueba que la pantalla, el teclado y los documentos escritos se encuentran a una distancia de los ojos de entre 35 y 45 cm.	<input type="checkbox"/> Si, se cumple <input type="checkbox"/> No, no se cumple <input type="checkbox"/> N/A
	Observaciones:	
	Se comprueba que la pantalla está entre 10° y 60° por debajo de los ojos del dosificador.	<input type="checkbox"/> Sí, se cumple <input type="checkbox"/> No, no se cumple <input type="checkbox"/> N/A
Observaciones:		

**DOSIFICACIÓN Y PESAJE**

04/07

Empresa:

Centro de Trabajo:

	Se comprueba que el entorno de la pantalla tiene la menor intensidad lumínica posible, no se coloca la pantalla detrás de las ventanas.	<input type="checkbox"/> Sí, se cumple <input type="checkbox"/> No, no se cumple <input type="checkbox"/> N/A Observaciones:
LESIONES LUMBARES	CONSIGNAS PREVENTIVAS	
	Se comprueba que la silla tiene una base estable y regulación en altura.	<input type="checkbox"/> Se dispone de ello <input type="checkbox"/> No se dispone de ello <input type="checkbox"/> N/A Observaciones:
FATIGA POR ADOPTAR POSTURAS O GESTOS INADECUADOS	Se comprueba que el respaldo lumbar es ajustable en altura y su inclinación es inferior a 115°.	<input type="checkbox"/> Se dispone de ello <input type="checkbox"/> No se dispone de ello <input type="checkbox"/> N/A Observaciones:
	CONSIGNAS PREVENTIVAS	
	Se comprueba que no se adoptan posturas incorrectas, tales como sentarse sobre una pierna, sentarse con las piernas cruzadas o sujetar el teléfono sobre el hombro.	<input type="checkbox"/> Sí, se cumple <input type="checkbox"/> No, no se cumple <input type="checkbox"/> N/A Observaciones:
Se comprueba que no se realizan movimientos inadecuados, tales como girar sobre la silla mediante movimientos bruscos del tronco.	<input type="checkbox"/> Sí, se cumple <input type="checkbox"/> No, no se cumple <input type="checkbox"/> N/A Observaciones:	
Se comprueba que no se fuerza la posición para alcanzar objetos distantes, en lugar de levantarse para cogerlos.	<input type="checkbox"/> Sí, se cumple <input type="checkbox"/> No, no se cumple <input type="checkbox"/> N/A Observaciones:	

**DOSIFICACIÓN Y PESAJE**

05/07

Empresa:

Centro de Trabajo:

CAÍDA DE PERSONAS AL MISMO NIVEL	CONSIGNAS PREVENTIVAS	
	Se comprueba que se mantienen libres de obstáculos las zonas de tránsito.	<input type="checkbox"/> Sí, se cumple <input type="checkbox"/> No, no se cumple <input type="checkbox"/> N/A
		Observaciones:
	Se comprueba que las zonas de trabajo se mantienen ordenadas y recogidas al término de la jornada.	<input type="checkbox"/> Sí, se cumple <input type="checkbox"/> No, no se cumple <input type="checkbox"/> N/A
		Observaciones:
	Se mantienen los cables fuera de las zonas de paso o protegidos con canaletas.	<input type="checkbox"/> Sí, se cumple <input type="checkbox"/> No, no se cumple <input type="checkbox"/> N/A
	Observaciones:	
CAÍDA DE PERSONAS A DISTINTO NIVEL	SISTEMAS DE SEGURIDAD	
	Las escaleras y partes altas de la instalación disponen de barandillas reglamentarias de altura superior a 90 cm.	<input type="checkbox"/> Se dispone de ello <input type="checkbox"/> No se dispone de ello <input type="checkbox"/> N/A
		Observaciones:
	CONSIGNAS PREVENTIVAS	
Se comprueba que cuando se transita por escaleras se utiliza pasamanos.	<input type="checkbox"/> Sí, se cumple <input type="checkbox"/> No, no se cumple <input type="checkbox"/> N/A	
	Observaciones:	

**DOSIFICACIÓN Y PESAJE**

06/07

Empresa:

Centro de Trabajo:

	Se comprueba que no se utilizan sillas, mesas o papeleras como escaleras.	<input type="checkbox"/> Se usan <input type="checkbox"/> No se usan <input type="checkbox"/> N/A
		Observaciones:
CHOQUE CONTRA OBJETOS INMÓVILES	SISTEMAS DE SEGURIDAD	
	Se encuentran debidamente señalizadas las partes de la instalación en zonas de paso con riesgo de golpes contra objetos inmóviles (pintados en franjas negras y amarillas) y con señal de peligro golpes contra objetos inmóviles.	<input type="checkbox"/> Se dispone de ello <input type="checkbox"/> No se dispone de ello <input type="checkbox"/> N/A
		Observaciones:
	CONSIGNAS PREVENTIVAS	
	Se comprueba que no se almacenan materiales en espacios ocultos, como rincones, debajo de las estanterías y mesas, detrás de puertas, etc.	<input type="checkbox"/> Sí, se cumple <input type="checkbox"/> No, no se cumple <input type="checkbox"/> N/A
		Observaciones:
	Se comprueba que no se almacenan objetos pesados donde sea difícil alcanzarlos o donde se puedan caer.	<input type="checkbox"/> Sí, se cumple <input type="checkbox"/> No, no se cumple <input type="checkbox"/> N/A
		Observaciones:
ATRAPAMIENTO POR O ENTRE OBJETOS	SISTEMAS DE SEGURIDAD	
	Todos los elementos móviles de la instalación (cintas, motores, etc.) tienen resguardos de seguridad que impidan en su totalidad el acceso a éstos.	<input type="checkbox"/> Se dispone de ello <input type="checkbox"/> No se dispone de ello <input type="checkbox"/> N/A
		Observaciones:

**DOSIFICACIÓN Y PESAJE**

07/07

Empresa:

Centro de Trabajo:

	Todos los elementos móviles disponen de setas de emergencia con rearme.	<input type="checkbox"/> Se dispone de ello <input type="checkbox"/> No se dispone de ello <input type="checkbox"/> N/A
		Observaciones:
	CONSIGNAS PREVENTIVAS	
	Se comprueba que no se manipula ningún elemento móvil en funcionamiento.	<input type="checkbox"/> Sí, se cumple <input type="checkbox"/> No, no se cumple <input type="checkbox"/> N/A
		Observaciones:
	Se dispone de los medios necesarios que impidan la puesta en marcha accidental de cualquier elemento móvil mientras se está manipulando.	<input type="checkbox"/> Sí, se cumple <input type="checkbox"/> No, no se cumple <input type="checkbox"/> N/A
		Observaciones:

Empresa:

Centro de Trabajo:

CHECK-LIST
INSTALACIONES ELÉCTRICAS Y NEUMÁTICAS

TRABAJO / ÁREA		INSTALACIONES ELÉCTRICAS Y NEUMÁTICAS.			
DESCRIPCIÓN		Abarca toda la instalación eléctrica y maquinaria de la planta. Limpieza y lavado de máquinas y observación de su funcionamiento. Revisión ocular, comprobación ruidos anormales y posibles pérdidas de diferentes ruidos. Mantenimiento preventivo. Reparaciones mecánicas, eléctricas (cuadros de alimentación) y cambios órganos. Pruebas de funcionamiento.			
Uso	Continuado	Sólo cuando el riesgo está presente		Opcional	
EPI's					
RIESGO		PREVENCIÓN/PROTECCIÓN		EVALUACIÓN	
EXPOSICIÓN A CONTACTOS ELÉCTRICOS		SISTEMAS DE SEGURIDAD			
		Alfombrillas, banquetas y plataformas aislantes.		<input type="checkbox"/> Se dispone de ello <input type="checkbox"/> No se dispone de ello <input type="checkbox"/> N/A Observaciones:	
		Elementos conductores correctamente aislados. Aislantes en buen estado.		<input type="checkbox"/> Sí, se cumple <input type="checkbox"/> No, no se cumple <input type="checkbox"/> N/A Observaciones:	
		Estanqueidad a la entrada de agua u otros líquidos.		<input type="checkbox"/> Sí, se cumple <input type="checkbox"/> No, no se cumple <input type="checkbox"/> N/A Observaciones:	

**INSTALACIONES ELÉCTRICAS Y NEUMÁTICAS**

02/11

Empresa:

Centro de Trabajo:

Sistemas de puesta a tierra.	<input type="checkbox"/> Se dispone de ello <input type="checkbox"/> No se dispone de ello <input type="checkbox"/> N/A
	Observaciones:
Interruptores diferenciales.	<input type="checkbox"/> Se dispone de ello <input type="checkbox"/> No se dispone de ello <input type="checkbox"/> N/A
	Observaciones:
CONSIGNAS PREVENTIVAS	
Realizar control visual para detectar defectos reconocibles antes de comenzar a trabajar.	<input type="checkbox"/> Sí, se realiza <input type="checkbox"/> No, no se realiza <input type="checkbox"/> N/A
	Observaciones:
No usar aparatos en mal estado o dañados por humedad.	<input type="checkbox"/> Se usan <input type="checkbox"/> No se usan <input type="checkbox"/> N/A
	Observaciones:
Evitar el uso de "ladrones".	<input type="checkbox"/> Se usan <input type="checkbox"/> No se usan <input type="checkbox"/> N/A
	Observaciones:
No manipular aparatos eléctricos con las manos húmedas.	<input type="checkbox"/> Se manipulan <input type="checkbox"/> No se manipulan <input type="checkbox"/> N/A
	Observaciones:

**INSTALACIONES ELÉCTRICAS Y NEUMÁTICAS**

03/11

Empresa:

Centro de Trabajo:

	Evitar el contacto con líquidos.	<input type="checkbox"/> Se evita <input type="checkbox"/> No se evita <input type="checkbox"/> N/A
		Observaciones:
	Alejar y asilar las partes activas de la instalación.	<input type="checkbox"/> Sí, se realiza <input type="checkbox"/> No, no se realiza <input type="checkbox"/> N/A
		Observaciones:
	Utilizar los aparatos únicamente para la finalidad indicada por el fabricante.	<input type="checkbox"/> Sí, se realiza <input type="checkbox"/> No, no se realiza <input type="checkbox"/> N/A
		Observaciones:
Cortar la corriente para la reparación de equipos eléctricos.	<input type="checkbox"/> Sí, se realiza <input type="checkbox"/> No, no se realiza <input type="checkbox"/> N/A	
	Observaciones:	
Restringir el acceso a lugares con peligro eléctrico a personas ajenas a los trabajos.	<input type="checkbox"/> Sí, se realiza <input type="checkbox"/> No, no se realiza <input type="checkbox"/> N/A	
	Observaciones:	
Señalizar los peligros que puedan pasar desapercibidos.	<input type="checkbox"/> Sí, se señala <input type="checkbox"/> No, no se señala <input type="checkbox"/> N/A	
	Observaciones:	

**INSTALACIONES ELÉCTRICAS Y NEUMÁTICAS**

04/11

Empresa:

Centro de Trabajo:

	Señalizar y delimitar las zonas con peligro eléctrico.	<input type="checkbox"/> Sí, se señala <input type="checkbox"/> No, no se señala <input type="checkbox"/> N/A
		Observaciones:
	Hacer examinar periódicamente la instalación eléctrica por personal especializado.	<input type="checkbox"/> Sí, se realiza <input type="checkbox"/> No, no se realiza <input type="checkbox"/> N/A
		Observaciones:
	EPI's: Calzado con suela de goma.	<input type="checkbox"/> Se usa <input type="checkbox"/> No se usa <input type="checkbox"/> N/A
		Observaciones:
	EPI's: Guantes de goma.	<input type="checkbox"/> Se usan <input type="checkbox"/> No se usan <input type="checkbox"/> N/A
		Observaciones:
INCENDIOS	SISTEMAS DE SEGURIDAD	
	Instalaciones fijas de extinción.	<input type="checkbox"/> Se dispone de ello <input type="checkbox"/> No se dispone de ello <input type="checkbox"/> N/A
		Observaciones:
	Extintores de incendio adecuados a la clase de fuego.	<input type="checkbox"/> Se dispone de ello <input type="checkbox"/> No se dispone de ello <input type="checkbox"/> N/A
	Observaciones:	

**INSTALACIONES ELÉCTRICAS Y NEUMÁTICAS**

05/11

Empresa:

Centro de Trabajo:

	Sistemas de detección y alarmas.	<input type="checkbox"/> Se dispone de ello <input type="checkbox"/> No se dispone de ello <input type="checkbox"/> N/A
		Observaciones:
	CONSIGNAS PREVENTIVAS	
	Evitar cables pelados.	<input type="checkbox"/> Se evitan <input type="checkbox"/> No se evitan <input type="checkbox"/> N/A
		Observaciones:
	Revisar y mantener las instalaciones eléctricas aisladas y protegidas.	<input type="checkbox"/> Se realiza <input type="checkbox"/> No se realiza <input type="checkbox"/> N/A
	Observaciones:	
Realizar planes de emergencia e instruir a los trabajadores.	<input type="checkbox"/> Se realiza <input type="checkbox"/> No se realiza <input type="checkbox"/> N/A	
	Observaciones:	
Señalizar y dejar libres las salidas de emergencia.	<input type="checkbox"/> Se realiza <input type="checkbox"/> No se realiza <input type="checkbox"/> N/A	
	Observaciones:	
Realizar y difundir entre los trabajadores un listado con teléfonos de emergencia, hospitales, bomberos, etc.	<input type="checkbox"/> Se realiza <input type="checkbox"/> No se realiza <input type="checkbox"/> N/A	
	Observaciones:	

**INSTALACIONES ELÉCTRICAS Y NEUMÁTICAS**

06/11

Empresa:

Centro de Trabajo:

SEÑALIZACIÓN INADECUADA	CONSIGNAS PREVENTIVAS	
	Señalizar peligros, obligaciones, indicaciones y salidas.	<input type="checkbox"/> Se señalizan <input type="checkbox"/> No se señalizan <input type="checkbox"/> N/A
		Observaciones:
	Colocar barreras o balizas y señalar adecuadamente los trabajos en zanjas o fosos.	<input type="checkbox"/> Se realiza <input type="checkbox"/> No se realiza <input type="checkbox"/> N/A
		Observaciones:
EXPOSICIÓN A RUIDOS	CONSIGNAS PREVENTIVAS	
	Utilizar protectores auditivos en las zonas donde el nivel de ruido sea elevado y donde esté señalizada la obligación de su uso.	<input type="checkbox"/> Se usan <input type="checkbox"/> No se usan <input type="checkbox"/> N/A
		Observaciones:
	Aislar las fuentes de ruido, instalándolas lo más lejos posible de las zonas de trabajo.	<input type="checkbox"/> Se realiza <input type="checkbox"/> No se realiza <input type="checkbox"/> N/A
		Observaciones:
	Mantenimiento adecuado de los equipos.	<input type="checkbox"/> Se realiza <input type="checkbox"/> No se realiza <input type="checkbox"/> N/A
	Observaciones:	

**INSTALACIONES ELÉCTRICAS Y NEUMÁTICAS**

07/11

Empresa:

Centro de Trabajo:

	Reducir el tiempo de exposición mediante turnos de trabajo.	<input type="checkbox"/> Se realiza <input type="checkbox"/> No se realiza <input type="checkbox"/> N/A
		Observaciones:
	Evitar el paso por zonas de alta exposición.	<input type="checkbox"/> Se realiza <input type="checkbox"/> No se realiza <input type="checkbox"/> N/A
		Observaciones:
	Informar a los trabajadores del riesgo que supone trabajar con ruido.	<input type="checkbox"/> Se realiza <input type="checkbox"/> No se realiza <input type="checkbox"/> N/A
		Observaciones:
	EPI's: Protección auditiva.	<input type="checkbox"/> Se usa <input type="checkbox"/> No se usa <input type="checkbox"/> N/A
		Observaciones:
MAL ESTADO Y UTILIZACIÓN DE LOS EPI'S	CONSIGNAS PREVENTIVAS	
	Elegir los EPI's correctos y en número suficiente, con Marcado CE.	<input type="checkbox"/> Se realiza <input type="checkbox"/> No se realiza <input type="checkbox"/> N/A
		Observaciones:
	Revisar periódicamente el estado de los EPI's y su fecha de caducidad.	<input type="checkbox"/> Se revisa <input type="checkbox"/> No se revisa <input type="checkbox"/> N/A
	Observaciones:	

**INSTALACIONES ELÉCTRICAS Y NEUMÁTICAS**

08/11

Empresa:

Centro de Trabajo:

	Informar de los riesgos por uso incorrecto de los EPI's.	<input type="checkbox"/> Se informa <input type="checkbox"/> No se informa <input type="checkbox"/> N/A
		Observaciones:
	Informar de su correcta utilización y conservación, según las instrucciones del fabricante.	<input type="checkbox"/> Se informa <input type="checkbox"/> No se informa <input type="checkbox"/> N/A
		Observaciones:
	Cambiar los equipos defectuosos o caducados y disponer de los recambios necesarios.	<input type="checkbox"/> Se cambia <input type="checkbox"/> No se cambia <input type="checkbox"/> N/A
		Observaciones:
ATRAPAMIENTOS Y GOLPES POR OBJETOS O HERRAMIENTAS	SISTEMAS DE SEGURIDAD	
	Dispositivos de protección: cubiertas, resguardos, barreras, dobles mandos, etc.	<input type="checkbox"/> Se dispone de ellos <input type="checkbox"/> No se dispone de ellos <input type="checkbox"/> N/A
		Observaciones:
	Señalización en el suelo de la zona que pueda ser invadida por elementos o partes desplazables de las máquinas.	<input type="checkbox"/> Se realiza <input type="checkbox"/> No se realiza <input type="checkbox"/> N/A
		Observaciones:



Empresa:

Centro de Trabajo:

CONSIGNAS PREVENTIVAS

Cumplir las normas de seguridad indicadas por el fabricante.

-
- Se cumplen
-
-
- No se cumplen
-
-
- N/A

Observaciones:

Usar correctamente las herramientas y utillaje adecuados a cada operación.

-
- Se usa correctamente
-
-
- No se usa correctamente
-
-
- N/A

Observaciones:

Mantener y respetar las distancias adecuadas entre las máquinas, en los puestos de trabajo y en las zonas de paso.

-
- Se realiza
-
-
- No se realiza
-
-
- N/A

Observaciones:

Comprobar periódicamente la eficiencia de los dispositivos de protección.

-
- Se comprueba
-
-
- No se comprueba
-
-
- N/A

Observaciones:

EPI's: Los adecuados para cada operación: guantes, gafas, etc.

-
- Se usan
-
-
- No se usan
-
-
- N/A

Observaciones:



Empresa:

Centro de Trabajo:

FALTA DE FORMACIÓN**CONSIGNAS PREVENTIVAS**

Informar a todos los trabajadores de los riesgos ante los que se pueden encontrar.

-
- Se informa
-
-
- No se informa
-
-
- N/A

Observaciones:

Formar a los trabajadores sobre medidas preventivas, prescripciones y normas de seguridad.

-
- Se forma
-
-
- No se forma
-
-
- N/A

Observaciones:

Asegurarse de que se cumplen.

-
- Se realiza
-
-
- No se realiza
-
-
- N/A

Observaciones:

Informar acerca de los EPI's y de las consecuencias de no utilizarlos correctamente.

-
- Se informa
-
-
- No se informa
-
-
- N/A

Observaciones:

Promover la aceptación de las medidas de seguridad.

-
- Se promueve
-
-
- No se promueve
-
-
- N/A

Observaciones:

Diseñar planes de emergencia y evacuación e instruir a los trabajadores acerca de ellos. Realizar simulacros.

-
- Se realiza
-
-
- No se realiza
-
-
- N/A

Observaciones:



INSTALACIONES ELÉCTRICAS Y NEUMÁTICAS

11/11

Empresa:

Centro de Trabajo:

Asegurarse de que los trabajadores tienen la formación adecuada para el trabajo que van a desempeñar.

- Se realiza
- No se realiza
- N/A

Observaciones:



ZONAS DE TRÁNSITO





01/05

Empresa:

Centro de Trabajo:

CHECK-LIST

ZONAS DE TRANSITO

TRABAJO / ÁREA	ZONAS DE TRÁNSITO		
DESCRIPCIÓN	Lugares de paso de vehículos, peatones, carretillas y carga-descarga. Zona de aparcamientos. Acceso a oficinas, planta y almacén.		
Uso	Continuado	Sólo cuando el riesgo está presente	Opcional
EPI's	   		
RIESGO	PREVENCIÓN/PROTECCIÓN	EVALUACIÓN	
ATROPELLOS O GOLPES CON VEHÍCULOS	SISTEMAS DE SEGURIDAD		
	Señalización zonas de carga y descarga.	<input type="checkbox"/> Sí, se cumple <input type="checkbox"/> No, no se cumple <input type="checkbox"/> N/A Observaciones:	
	Señalización velocidad.	<input type="checkbox"/> Sí, se cumple <input type="checkbox"/> No, no se cumple <input type="checkbox"/> N/A Observaciones:	
	Señalización y medidas de vías de circulación: - Un solo sentido: exterior del vehículo o máxima de la carga + 50 cm. a cada lado. - Doble sentido: suma de la anchura de los dos vehículos o anchura máxima de las cargas + 50 cm. a cada lado + 40 cm. entre vehículos.	<input type="checkbox"/> Sí, se cumple <input type="checkbox"/> No, no se cumple <input type="checkbox"/> N/A Observaciones:	

**ZONAS DE TRÁNSITO**

02/05

Empresa:

Centro de Trabajo:

	Iluminación.	<input type="checkbox"/> Sí, se cumple <input type="checkbox"/> No, no se cumple <input type="checkbox"/> N/A
		Observaciones:
	Las vías de circulación se adecuan al número potencial de usuarios, características de la actividad y lugar de trabajo.	<input type="checkbox"/> Sí, se cumple <input type="checkbox"/> No, no se cumple <input type="checkbox"/> N/A
		Observaciones:
	Se realizan trabajos de limpieza periódicamente sin que constituyan fuente de riesgo.	<input type="checkbox"/> Sí, se cumple <input type="checkbox"/> No, no se cumple <input type="checkbox"/> N/A
		Observaciones:
CAÍDA DE PERSONAS A DISTINTO NIVEL	SISTEMAS DE SEGURIDAD	
	Los muelles y rampas de carga están adecuados en función de las dimensiones de las cargas transportadas y amplitud suficientes para maniobrar.	<input type="checkbox"/> Sí, se cumple <input type="checkbox"/> No, no se cumple <input type="checkbox"/> N/A
		Observaciones:
	Están las aberturas o desniveles protegidos mediante barandillas u otros sistemas de protección de seguridad.	<input type="checkbox"/> Sí, se cumple <input type="checkbox"/> No, no se cumple <input type="checkbox"/> N/A
		Observaciones:
	Las plataformas de trabajo, fijas o móviles, están construidas con materiales sólidos y estructura y resistencia proporcionada a las cargas fijas o móviles que hayan de soportar.	<input type="checkbox"/> Sí, se cumple <input type="checkbox"/> No, no se cumple <input type="checkbox"/> N/A
	Observaciones:	

**ZONAS DE TRÁNSITO**

03/05

Empresa:

Centro de Trabajo:

	Las plataformas de trabajo son antideslizantes.	<input type="checkbox"/> Sí, se cumple <input type="checkbox"/> No, no se cumple <input type="checkbox"/> N/A
		Observaciones:
	Las escaleras tendrán una anchura mínima de 1 metro, excepto las de servicio que serán de 55 cm.	<input type="checkbox"/> Sí, se cumple <input type="checkbox"/> No, no se cumple <input type="checkbox"/> N/A
		Observaciones:
	Las escaleras cuentan con barandillas y pasamanos no inferiores a 90 cm.	<input type="checkbox"/> Sí, se cumple <input type="checkbox"/> No, no se cumple <input type="checkbox"/> N/A
		Observaciones:
	Las dimensiones de los escalones de las escaleras cumplen con las dimensiones legales.	<input type="checkbox"/> Sí, se cumple <input type="checkbox"/> No, no se cumple <input type="checkbox"/> N/A
		Observaciones:
CAÍDA DE PERSONAS AL MISMO NIVEL	SISTEMAS DE SEGURIDAD	
	Los suelos son fijos, estables y sin irregularidades ni pendientes peligrosas no superiores al 10%.	<input type="checkbox"/> Sí, se cumple <input type="checkbox"/> No, no se cumple <input type="checkbox"/> N/A
		Observaciones:



ZONAS DE TRÁNSITO

04/05

Empresa:

Centro de Trabajo:

El suelo no es resbaladizo y su limpieza resulta fácil.

- Sí, se cumple
 No, no se cumple
 N/A

Observaciones:

Orden y limpieza de las zonas de tránsito: eliminación de aceites, grasas u otras materias resbaladizas o sustancias peligrosas, retirada de residuos, productos de desecho, etc.

- Sí, se cumple
 No, no se cumple
 N/A

Observaciones:

Se realizarán mantenimientos periódicos de las zonas de tránsito.

- Sí, se cumple
 No, no se cumple
 N/A

Observaciones

Las zonas de paso, salidas y vías de circulación están libres de obstáculos de modo que sea posible utilizarlas sin dificultades en todo momento

- Sí, se cumple
 No, no se cumple
 N/A

Observaciones

SISTEMAS DE SEGURIDAD

CHOQUES O GOLPES CONTRA OBJETOS O HERRAMIENTAS

Está prevista la disposición de la maquinaria, los materiales entre las vías de circulación.

- Sí, se cumple
 No, no se cumple
 N/A

Observaciones:



ZONAS DE TRÁNSITO

05/05








Empresa:

Centro de Trabajo:

	No se apilan materiales en las zonas de tránsito.	<input type="checkbox"/> Sí, se cumple <input type="checkbox"/> No, no se cumple <input type="checkbox"/> N/A
		Observaciones:
	Los espacios de trabajo están bien distribuidos dejando máquinas y equipos con la suficiente separación para pasar.	<input type="checkbox"/> Sí, se cumple <input type="checkbox"/> No, no se cumple <input type="checkbox"/> N/A
		Observaciones:
CAÍDAS DE OBJETOS POR DESPLOMES O DERRUMBAMIENTOS	SISTEMAS DE SEGURIDAD	
	Señalización de las zonas de riesgo de caída de objetos y el uso de EPI necesario.	<input type="checkbox"/> Sí, se cumple <input type="checkbox"/> No, no se cumple <input type="checkbox"/> N/A
		Observaciones:
	Se depositan las herramientas, útiles y otros materiales en las zonas adecuadas para ello.	<input type="checkbox"/> Sí, se cumple <input type="checkbox"/> No, no se cumple <input type="checkbox"/> N/A
		Observaciones:
	Se realizan apilamientos según carga máxima autorizada.	<input type="checkbox"/> Sí, se cumple <input type="checkbox"/> No, no se cumple <input type="checkbox"/> N/A
	Observaciones:	

Empresa:

Centro de Trabajo:

CHECK-LIST			
ALMACÉN Y CARGA A GRANEL			
TRABAJO / ÁREA	ALMACÉN Y CARGA A GRANEL		
DESCRIPCIÓN	Comprende todas las instalaciones las zonas donde se realizan las actividades de ensacado, paletizado, enfundado y almacenaje de mortero. El principal sistema de almacenamiento es mediante apilados.		
Uso	Continuado	Sólo cuando el riesgo está presente	Opcional
EPI's	  	   	
RIESGO	PREVENCIÓN/PROTECCIÓN	EVALUACIÓN	
CAÍDA DE PERSONAS A DISTINTO Y AL MISMO NIVEL	SISTEMAS DE SEGURIDAD Plataformas y pasillos con protección perimetral y suelos antideslizantes.	<input type="checkbox"/> Se dispone de ello <input type="checkbox"/> No se dispone de ello <input type="checkbox"/> N/A	Observaciones:
	Escalas de acceso con aros guardahombre.	<input type="checkbox"/> Se dispone de ello <input type="checkbox"/> No se dispone de ello <input type="checkbox"/> N/A	Observaciones:
	Se mantienen las zonas libres de obstáculos y ordenadas.	<input type="checkbox"/> Se dispone de ello <input type="checkbox"/> No se dispone de ello <input type="checkbox"/> N/A	Observaciones:
	Suelos antideslizantes.	<input type="checkbox"/> Se dispone de ello <input type="checkbox"/> No se dispone de ello <input type="checkbox"/> N/A	Observaciones:

**ALMACÉN Y CARGA A GRANEL**

02/11

Empresa:

Centro de Trabajo:

CONSIGNAS PREVENTIVAS	
	Circulación por los lugares designados y provistos de elementos de protección adecuados. <input type="checkbox"/> Sí, se cumple <input type="checkbox"/> No, no se cumple <input type="checkbox"/> N/A Observaciones:
	Calzado de seguridad con suela antideslizante. <input type="checkbox"/> Se dispone de ello <input type="checkbox"/> No se dispone de ello <input type="checkbox"/> N/A Observaciones:
	Se mantienen los cables fuera de las zonas de paso o protegidos con canaletas. <input type="checkbox"/> Sí, se cumple <input type="checkbox"/> No, no se cumple <input type="checkbox"/> N/A Observaciones:
	Zona de tránsito libre de posibles objetos, seca y limpia de aceites y sustancias deslizantes. <input type="checkbox"/> Sí, se cumple <input type="checkbox"/> No, no se cumple <input type="checkbox"/> N/A Observaciones:
SISTEMAS DE SEGURIDAD	
GOLPES POR OBJETOS O HERRAMIENTAS	Señalización complementaria de Riesgo Permanente (franjas amarillas y negras oblicuas) sobre los objetos imposible de proteger. <input type="checkbox"/> Se dispone de ello <input type="checkbox"/> No se dispone de ello <input type="checkbox"/> N/A Observaciones:
	Correcta iluminación en pasillos y zonas de paso. <input type="checkbox"/> Se dispone de ello <input type="checkbox"/> No se dispone de ello <input type="checkbox"/> N/A Observaciones:

**ALMACÉN Y CARGA A GRANEL**

03/11

Empresa:

Centro de Trabajo:

	Espacio entre máquinas u otros aparatos expedito para que los trabajadores puedan ejecutar su labor cómodamente y sin riesgo.	<input type="checkbox"/> Se dispone de ello <input type="checkbox"/> No se dispone de ello <input type="checkbox"/> N/A
		Observaciones:
	Zonas de paso separadas suficientemente del entorno de las máquinas con órganos móviles que invadan en su desplazamiento una zona de espacio libre.	<input type="checkbox"/> Se dispone de ello <input type="checkbox"/> No se dispone de ello <input type="checkbox"/> N/A
		Observaciones:
ATROPELLOS O GOLPES CON VEHÍCULOS	SISTEMAS DE SEGURIDAD	
	Elementos de seguridad de los vehículos: <ul style="list-style-type: none">• Espejos retrovisores.• Señal acústica y luminosa de marcha atrás.• Cinturón de seguridad.	<input type="checkbox"/> Se dispone de ello <input type="checkbox"/> No se dispone de ello <input type="checkbox"/> N/A
		Observaciones:
	Señalización de limitación de velocidad.	<input type="checkbox"/> Se dispone de ello <input type="checkbox"/> No se dispone de ello <input type="checkbox"/> N/A
		Observaciones:
Señalización horizontal de las vías y zonas de circulación.	<input type="checkbox"/> Se dispone de ello <input type="checkbox"/> No se dispone de ello <input type="checkbox"/> N/A	
	Observaciones:	
Espejos en las intersecciones facilitan la visibilidad de los vehículos que se aproximan.	<input type="checkbox"/> Se dispone de ello <input type="checkbox"/> No se dispone de ello <input type="checkbox"/> N/A	
	Observaciones:	

**ALMACÉN Y CARGA A GRANEL**

04/11

Empresa:

Centro de Trabajo:

	Señalización acústica de marcha atrás de la maquinaria móvil (pala cargadora, carretilla).	<input type="checkbox"/> Se dispone de ello <input type="checkbox"/> No se dispone de ello <input type="checkbox"/> N/A
		Observaciones:
	Zonas de circulación con superficie pavimentada y pendientes inferiores al 12%.	<input type="checkbox"/> Se dispone de ello <input type="checkbox"/> No se dispone de ello <input type="checkbox"/> N/A
		Observaciones:
	Iluminación superior a los 200 lux en la zona de acopios y carga de silos.	<input type="checkbox"/> Se dispone de ello <input type="checkbox"/> No se dispone de ello <input type="checkbox"/> N/A
		Observaciones:
CONSIGNAS PREVENTIVAS		
	Velocidades máximas establecidas. Reducción de la velocidad en lugares peligrosos.	<input type="checkbox"/> Sí, se cumple <input type="checkbox"/> No, no se cumple <input type="checkbox"/> N/A
		Observaciones:
	Indicar con la suficiente antelación las maniobras que se vayan a efectuar y comprobar que no hay nadie en las proximidades.	<input type="checkbox"/> Sí, se cumple <input type="checkbox"/> No, no se cumple <input type="checkbox"/> N/A
		Observaciones:
	Utilizar el claxon antes de un cruce.	<input type="checkbox"/> Sí, se cumple <input type="checkbox"/> No, no se cumple <input type="checkbox"/> N/A
		Observaciones:



Empresa:

Centro de Trabajo:

PROYECCIÓN DE FRAGMENTOS O PARTÍCULAS	SISTEMAS DE SEGURIDAD	
	Carenado de la tolva y las cintas.	<input type="checkbox"/> Se dispone de ello <input type="checkbox"/> No se dispone de ello <input type="checkbox"/> N/A
		Observaciones:
	Sistemas incorporados de limpieza en los tambores de reenvío y tensores.	<input type="checkbox"/> Se dispone de ello <input type="checkbox"/> No se dispone de ello <input type="checkbox"/> N/A
		Observaciones:
	Sistema de desaireación mediante filtros.	<input type="checkbox"/> Se dispone de ello <input type="checkbox"/> No se dispone de ello <input type="checkbox"/> N/A
		Observaciones:
	Sistema de conducciones neumáticas estanca y sin fugas.	<input type="checkbox"/> Se dispone de ello <input type="checkbox"/> No se dispone de ello <input type="checkbox"/> N/A
		Observaciones:
	CONSIGNAS PREVENTIVAS	
Revisar periódicamente el estado de la instalación de aire comprimido.	<input type="checkbox"/> Sí, se cumple <input type="checkbox"/> No, no se cumple <input type="checkbox"/> N/A	
	Observaciones:	
Uso de gafas de seguridad en presencia de polvo.	<input type="checkbox"/> Sí, se cumple <input type="checkbox"/> No, no se cumple <input type="checkbox"/> N/A	
	Observaciones:	



Empresa:

Centro de Trabajo:

	En los trabajos de limpieza evitar el barrido. Usar sistemas de aspiración.	<input type="checkbox"/> Sí, se cumple <input type="checkbox"/> No, no se cumple <input type="checkbox"/> N/A
		Observaciones:
ATRAPAMIENTO POR O ENTRE OBJETOS	SISTEMAS DE SEGURIDAD	
	Resguardos en los órganos móviles de las máquinas: tambores, rodillos, engranajes, cadenas, etc.	<input type="checkbox"/> Se dispone de ello <input type="checkbox"/> No se dispone de ello <input type="checkbox"/> N/A
		Observaciones:
	Dispositivo rascador o cepillo en las cintas que transporten productos que se peguen a ella.	<input type="checkbox"/> Se dispone de ello <input type="checkbox"/> No se dispone de ello <input type="checkbox"/> N/A
		Observaciones:
	Paro de emergencia fácilmente accesibles (cada 15-20 m.) en las cintas transportadoras a lo largo de todo su recorrido, y especialmente en los puntos donde se encuentren los tambores.	<input type="checkbox"/> Se dispone de ello <input type="checkbox"/> No se dispone de ello <input type="checkbox"/> N/A
		Observaciones:
	En caso de existir duplicidad de mandos (local-panel), la prioridad corresponde siempre al mando local.	<input type="checkbox"/> Se dispone de ello <input type="checkbox"/> No se dispone de ello <input type="checkbox"/> N/A
		Observaciones:

**ALMACÉN Y CARGA A GRANEL**

07/11

Empresa:

Centro de Trabajo:

CONSIGNAS PREVENTIVAS	
Mantener distancia de seguridad ante elementos móviles susceptibles de producir atrapamientos.	<input type="checkbox"/> Sí, se cumple <input type="checkbox"/> No, no se cumple <input type="checkbox"/> N/A
	Observaciones:
Evitar el uso de ropa amplia o suelta, pelo sin recoger y accesorios como anillos, relojes, pulseras, colgantes, etc. que puedan quedar enganchados en elementos en movimiento.	<input type="checkbox"/> Sí, se cumple <input type="checkbox"/> No, no se cumple <input type="checkbox"/> N/A
	Observaciones:
Prohibición de ajustar, reparar, limpiar, etc. equipos mientras la instalación esté en marcha	<input type="checkbox"/> Sí, se cumple <input type="checkbox"/> No, no se cumple <input type="checkbox"/> N/A
	Observaciones:
Para manipular las máquinas se deberá bloquear el arranque.	<input type="checkbox"/> Sí, se cumple <input type="checkbox"/> No, no se cumple <input type="checkbox"/> N/A
	Observaciones:
Revisar el correcto estado y funcionamiento de todos los dispositivos de seguridad de que dispongan los equipos.	<input type="checkbox"/> Sí, se cumple <input type="checkbox"/> No, no se cumple <input type="checkbox"/> N/A
	Observaciones:
Está prohibido anular o quitar los mecanismos y dispositivos de seguridad.	<input type="checkbox"/> Sí, se cumple <input type="checkbox"/> No, no se cumple <input type="checkbox"/> N/A
	Observaciones:

**ALMACÉN Y CARGA A GRANEL**

08/11

Empresa:

Centro de Trabajo:

	Después de una operación de mantenimiento se reponen los resguardos retirados, antes de poner en marcha la máquina o la instalación.	<input type="checkbox"/> Sí, se cumple <input type="checkbox"/> No, no se cumple <input type="checkbox"/> N/A
		Observaciones:
	Se comprueba, antes de poner en funcionamiento la instalación, que no existen riesgos para las personas.	<input type="checkbox"/> Sí, se cumple <input type="checkbox"/> No, no se cumple <input type="checkbox"/> N/A
		Observaciones:
EXPOSICIÓN A SUSTANCIAS NOCIVAS	SISTEMAS DE SEGURIDAD	
	Sistema captador de polvo en las zonas de transferencia de material.	<input type="checkbox"/> Se dispone de ello <input type="checkbox"/> No se dispone de ello <input type="checkbox"/> N/A
		Observaciones:
	CONSIGNAS PREVENTIVAS	
Utilización de mascarilla si existe presencia de polvo.	<input type="checkbox"/> Sí, se cumple <input type="checkbox"/> No, no se cumple <input type="checkbox"/> N/A	
	Observaciones:	
Evitar el contacto de la piel y los ojos con los aditivos, el cemento y el producto. En la manipulación manual de aditivos, utilización de protección respiratoria	<input type="checkbox"/> Sí, se cumple <input type="checkbox"/> No, no se cumple <input type="checkbox"/> N/A	
	Observaciones:	



Empresa:

Centro de Trabajo:

EXPOSICIÓN A CONTACTOS ELÉCTRICOS

SISTEMAS DE SEGURIDAD

Los equipos estarán protegidos por un disyuntor diferencial.

- Se dispone de ello
- No se dispone de ello
- N/A

Observaciones:

Los armarios eléctricos permanecerán cerrados y señalizados.

- Se dispone de ello
- No se dispone de ello
- N/A

Observaciones:

Instalación de pararrayos.

- Se dispone de ello
- No se dispone de ello
- N/A

Observaciones:

CONSIGNAS PREVENTIVAS

No manipular cuadros ni partes de la instalación eléctrica en tensión.

- Sí, se cumple
- No, no se cumple
- N/A

Observaciones:

Revisar periódicamente el estado de los cables y conexiones eléctricas.

- Sí, se cumple
- No, no se cumple
- N/A

Observaciones:

Los equipos e instalaciones eléctricas sólo deberán ser manipulados por personal autorizado.

- Sí, se cumple
- No, no se cumple
- N/A

Observaciones:

**ALMACÉN Y CARGA A GRANEL**

10/11

Empresa:

Centro de Trabajo:

INCENDIOS	SISTEMAS DE SEGURIDAD	
	Extintores en los lugares donde exista posibilidad de incendio y señalización para su rápida localización.	<input type="checkbox"/> Se dispone de ello <input type="checkbox"/> No se dispone de ello <input type="checkbox"/> N/A
	Observaciones:	
	CONSIGNAS PREVENTIVAS	
EXPOSICIÓN A RUIDOS	En caso de evacuación acudir a su punto de encuentro.	<input type="checkbox"/> Sí, se cumple <input type="checkbox"/> No, no se cumple <input type="checkbox"/> N/A
	Observaciones:	
	SISTEMAS DE SEGURIDAD	
	Señalización de zonas de exposición a ruido superior a 87 db y en momentos de carga y descarga de materias.	<input type="checkbox"/> Se dispone de ello <input type="checkbox"/> No se dispone de ello <input type="checkbox"/> N/A
Observaciones:		
CONSIGNAS PREVENTIVAS		
Utilizar protectores auditivos en las zonas donde el nivel de ruido sea elevado y en aquellas zonas donde esté señalizada la obligación de su uso.	<input type="checkbox"/> Sí, se cumple <input type="checkbox"/> No, no se cumple <input type="checkbox"/> N/A	
Observaciones:		
Realizar mantenimiento preventivo de compresores.	<input type="checkbox"/> Sí, se cumple <input type="checkbox"/> No, no se cumple <input type="checkbox"/> N/A	
Observaciones:		

**ALMACÉN Y CARGA A GRANEL**

11/11

Empresa:

Centro de Trabajo:

GOLPES POR
OBJETOS O
HERRAMIENTAS**CONSIGNAS PREVENTIVAS**

Revisar periódicamente las herramientas de trabajo.

- Sí, se cumple
 No, no se cumple
 N/A

Observaciones:

Utilización de guantes, casco de seguridad.

- Sí, se cumple
 No, no se cumple
 N/A

Observaciones:

SISTEMAS DE SEGURIDAD

Las cargas transportadas estarán bien sujetas con medios adecuados, y los enganches, conexiones, se realizarán adecuadamente (ganchos con pestillos de seguridad).








- Se dispone de ello
 No se dispone de ello
 N/A

Observaciones:

Empresa:

Centro de Trabajo:

CHECK-LIST
ENVASADO Y ALMACENAMIENTO DE PRODUCTO TERMINADO

TRABAJO / ÁREA	SALA DE ENVASADO Y ALMACÉN		
DESCRIPCIÓN	Zona donde se envasa mecánicamente el mortero seco en sacos de 25 Kg. aproximadamente. Posteriormente se disponen en palets y éstos se envuelven en plástico. Se almacenan los palets en el almacén.		
Uso	Continuado	Sólo cuando el riesgo está presente	Opcional
EPI's	   	  	
RIESGO	PREVENCIÓN/PROTECCIÓN		EVALUACIÓN
CAÍDA DE PERSONAS AL MISMO NIVEL	SISTEMAS DE SEGURIDAD		
	Plataformas y pasillos con protección perimetral y suelos antideslizantes.	<input type="checkbox"/> Se dispone de ello <input type="checkbox"/> No se dispone de ello <input type="checkbox"/> N/A	Observaciones:
	Suelos antideslizantes.	<input type="checkbox"/> Se dispone de ello <input type="checkbox"/> No se dispone de ello <input type="checkbox"/> N/A	Observaciones:
	CONSIGNAS PREVENTIVAS		
	Circulación por los lugares designados y provistos de elementos de protección adecuados.	<input type="checkbox"/> Sí, se cumple <input type="checkbox"/> No, no se cumple <input type="checkbox"/> N/A	Observaciones:
	Calzado de seguridad con suela antideslizante	<input type="checkbox"/> Se dispone de ello <input type="checkbox"/> No se dispone de ello <input type="checkbox"/> N/A	Observaciones:

**ENVASADO Y ALMACENAM. DE PROD. TERMINADO**

02/10

Empresa:

Centro de Trabajo:

	Zona de tránsito libre de posibles objetos, seca y limpia de aceites y sustancias deslizantes.	<input type="checkbox"/> Sí, se cumple <input type="checkbox"/> No, no se cumple <input type="checkbox"/> N/A
		Observaciones:
CAÍDAS DE OBJETOS POR DESPLOME O DERRUMBAMIENTOS	SISTEMAS DE SEGURIDAD	
	Las cintas transportadoras totalmente cubiertas o con planchas o pantallas de resguardo cuando crucen zonas de paso.	<input type="checkbox"/> Se dispone de ello <input type="checkbox"/> No se dispone de ello <input type="checkbox"/> N/A
		Observaciones:
	CONSIGNAS PREVENTIVAS	
	Inspecciones visuales de la máquina (controles, bombas, ruedas, tuercas, etc.).	<input type="checkbox"/> Sí, se cumple <input type="checkbox"/> No, no se cumple <input type="checkbox"/> N/A
		Observaciones:
CHOQUES CONTRA OBJETOS INMÓVILES	SISTEMAS DE SEGURIDAD	
	Señalización complementaria de Riesgo permanente (franjas amarillas y negras oblicuas) sobre los objetos imposible de proteger.	<input type="checkbox"/> Se dispone de ello <input type="checkbox"/> No se dispone de ello <input type="checkbox"/> N/A
		Observaciones:
	Correcta iluminación en pasillos y zonas de paso.	<input type="checkbox"/> Se dispone de ello <input type="checkbox"/> No se dispone de ello <input type="checkbox"/> N/A
		Observaciones:

**ENVASADO Y ALMACENAM. DE PROD. TERMINADO**

03/10

Empresa:

Centro de Trabajo:

	<p>Espacio entre máquinas u otros aparatos expedito para que los trabajadores puedan ejecutar su labor cómodamente y sin riesgo.</p>	<input type="checkbox"/> Se dispone de ello <input type="checkbox"/> No se dispone de ello <input type="checkbox"/> N/A
		Observaciones:
	<p>Zonas de paso separadas suficientemente del entorno de las máquinas con órganos móviles que invadan en su desplazamiento una zona de espacio libre.</p>	<input type="checkbox"/> Se dispone de ello <input type="checkbox"/> No se dispone de ello <input type="checkbox"/> N/A
		Observaciones:
GOLPES CONTRA OBJETOS O HERRAMIENTAS	CONSIGNAS PREVENTIVAS	
	<p>Revisar periódicamente las herramientas de trabajo.</p>	<input type="checkbox"/> Sí, se cumple <input type="checkbox"/> No, no se cumple <input type="checkbox"/> N/A
		Observaciones:
	<p>Utilización de guantes, casco de seguridad.</p>	<input type="checkbox"/> Sí, se cumple <input type="checkbox"/> No, no se cumple <input type="checkbox"/> N/A
		Observaciones:
ATRAPAMIENTO POR O ENTRE OBJETOS	SISTEMAS DE SEGURIDAD	
	<p>Resguardos en los órganos móviles de las máquinas: tambores, rodillos, engranajes, cadenas, etc.</p>	<input type="checkbox"/> Se dispone de ello <input type="checkbox"/> No se dispone de ello <input type="checkbox"/> N/A
		Observaciones:
	<p>Paro de emergencia fácilmente accesibles (cada 15-20 m.) en las cintas transportadoras a lo largo de todo su recorrido, y especialmente en los puntos donde se encuentren los tambores.</p>	<input type="checkbox"/> Se dispone de ello <input type="checkbox"/> No se dispone de ello <input type="checkbox"/> N/A
		Observaciones:

**ENVASADO Y ALMACENAM. DE PROD. TERMINADO**

04/10

Empresa:

Centro de Trabajo:

Sistema de lubricación automática y continua o dispositivos que permitan hacerlo sin que el personal se aproxime peligrosamente a las partes móviles.

- Se dispone de ello
 No se dispone de ello
 N/A

Observaciones:

En caso de existir duplicidad de mandos (local-panel), la prioridad corresponde siempre al mando local.

- Se dispone de ello
 No se dispone de ello
 N/A

Observaciones:

CONSIGNAS PREVENTIVAS

Mantener distancia de seguridad ante elementos móviles susceptibles de producir atrapamientos.

- Sí, se cumple
 No, no se cumple
 N/A

Observaciones:

Prestar especial atención a la señalización acústica de arranque en automático de las instalaciones.

- Sí, se cumple
 No, no se cumple
 N/A

Observaciones:

Evitar el uso de ropa amplia o suelta, pelo sin recoger y accesorios como anillos, relojes, pulseras, colgantes, etc. que puedan quedar enganchados en elementos en movimiento.

- Sí, se cumple
 No, no se cumple
 N/A

Observaciones:

Prohibición de ajustar, reparar, limpiar, etc. equipos mientras la instalación esté en marcha

- Sí, se cumple
 No, no se cumple
 N/A

Observaciones:

**ENVASADO Y ALMACENAM. DE PROD. TERMINADO**

05/10

Empresa:

Centro de Trabajo:

	Para manipular las máquinas se deberá bloquear el arranque.	<input type="checkbox"/> Sí, se cumple <input type="checkbox"/> No, no se cumple <input type="checkbox"/> N/A
		Observaciones:
	Revisar el correcto estado y funcionamiento de todos los dispositivos de seguridad de que dispongan los equipos.	<input type="checkbox"/> Sí, se cumple <input type="checkbox"/> No, no se cumple <input type="checkbox"/> N/A
		Observaciones:
	Está prohibido anular o quitar los mecanismos y dispositivos de seguridad.	<input type="checkbox"/> Sí, se cumple <input type="checkbox"/> No, no se cumple <input type="checkbox"/> N/A
	Observaciones:	
	Después de una operación de mantenimiento se reponen los resguardos retirados, antes de poner en marcha la máquina o instalación.	<input type="checkbox"/> Sí, se cumple <input type="checkbox"/> No, no se cumple <input type="checkbox"/> N/A
	Observaciones:	
	Se comprueba, antes de poner en funcionamiento la instalación, que no existen riesgos para las personas.	<input type="checkbox"/> Sí, se cumple <input type="checkbox"/> No, no se cumple <input type="checkbox"/> N/A
	Observaciones:	

**ENVASADO Y ALMACENAM. DE PROD. TERMINADO**

06/10

Empresa:

Centro de Trabajo:

SOBRESFUERZOS	SISTEMAS DE SEGURIDAD	
	La manipulación de cargas se realizará mediante la utilización de equipos mecánicos: transportadores, carretillas, cadenas, cuerdas, poleas, etc.	<input type="checkbox"/> Se dispone de ello <input type="checkbox"/> No se dispone de ello <input type="checkbox"/> N/A Observaciones:
	CONSIGNAS PREVENTIVAS	
	El trabajador ha sido formado en las técnicas de manejo de carga manual.	<input type="checkbox"/> Sí, se cumple <input type="checkbox"/> No, no se cumple <input type="checkbox"/> N/A Observaciones:
EXPOSICIÓN A CONTACTOS ELÉCTRICOS	SISTEMAS DE SEGURIDAD	
	Los equipos estarán protegidos por un disyuntor diferencial.	<input type="checkbox"/> Se dispone de ello <input type="checkbox"/> No se dispone de ello <input type="checkbox"/> N/A Observaciones:
	Los armarios eléctricos permanecerán cerrados y señalizados.	<input type="checkbox"/> Se dispone de ello <input type="checkbox"/> No se dispone de ello <input type="checkbox"/> N/A Observaciones:
	Instalación de pararrayos.	<input type="checkbox"/> Se dispone de ello <input type="checkbox"/> No se dispone de ello <input type="checkbox"/> N/A Observaciones:

**ENVASADO Y ALMACENAM. DE PROD. TERMINADO**

07/10

Empresa:

Centro de Trabajo:

CONSIGNAS PREVENTIVAS	
	No manipular cuadros ni partes de la instalación eléctrica en tensión. <input type="checkbox"/> Sí, se cumple <input type="checkbox"/> No, no se cumple <input type="checkbox"/> N/A Observaciones:
	Revisar periódicamente el estado de los cables y conexiones eléctricas. <input type="checkbox"/> Sí, se cumple <input type="checkbox"/> No, no se cumple <input type="checkbox"/> N/A Observaciones:
	Los equipos e instalaciones eléctricas solo deberán ser manipulados por personal autorizado. <input type="checkbox"/> Sí, se cumple <input type="checkbox"/> No, no se cumple <input type="checkbox"/> N/A Observaciones:
SISTEMAS DE SEGURIDAD	
INCENDIOS	Extintores en los lugares donde exista posibilidad de incendio y señalización para su rápida localización. <input type="checkbox"/> Se dispone de ello <input type="checkbox"/> No se dispone de ello <input type="checkbox"/> N/A Observaciones:
	CONSIGNAS PREVENTIVAS
	En caso de evacuación acudir a su punto de encuentro. <input type="checkbox"/> Sí, se cumple <input type="checkbox"/> No, no se cumple <input type="checkbox"/> N/A Observaciones:



Empresa:

Centro de Trabajo:

EXPOSICIÓN A RUIDOS	SISTEMAS DE SEGURIDAD	
	Señalización de zonas de exposición a ruido y en momentos de carga y descarga materias.	<input type="checkbox"/> Se dispone de ello <input type="checkbox"/> No se dispone de ello <input type="checkbox"/> N/A
		Observaciones:
	CONSIGNAS PREVENTIVAS	
	Utilizar protectores auditivos en las zonas donde el nivel de ruido sea elevado y en aquellas zonas donde esté señalizada la obligación de su uso.	<input type="checkbox"/> Sí, se cumple <input type="checkbox"/> No, no se cumple <input type="checkbox"/> N/A
		Observaciones:
	Realizar mantenimiento preventivo maquinaria.	<input type="checkbox"/> Sí, se cumple <input type="checkbox"/> No, no se cumple <input type="checkbox"/> N/A
		Observaciones:
ATROPELLOS O GOLPES CON VEHÍCULOS	SISTEMAS DE SEGURIDAD	
	Elementos de seguridad de los vehículos: <ul style="list-style-type: none">• Espejos retrovisores.• Señal acústica y luminosa de marcha atrás.• Cinturón de seguridad.	<input type="checkbox"/> Se dispone de ello <input type="checkbox"/> No se dispone de ello <input type="checkbox"/> N/A
		Observaciones:
	Señalización de limitación de velocidad.	<input type="checkbox"/> Se dispone de ello <input type="checkbox"/> No se dispone de ello <input type="checkbox"/> N/A
		Observaciones:

**ENVASADO Y ALMACENAM. DE PROD. TERMINADO**

09/10

Empresa:

Centro de Trabajo:

Señalización horizontal de las vías y zonas de circulación.	<input type="checkbox"/> Se dispone de ello <input type="checkbox"/> No se dispone de ello <input type="checkbox"/> N/A
	Observaciones:
Espejos en las intersecciones facilitan la visibilidad de los vehículos que se aproximan.	<input type="checkbox"/> Se dispone de ello <input type="checkbox"/> No se dispone de ello <input type="checkbox"/> N/A
	Observaciones:
Señalización acústica de marcha atrás de la maquinaria móvil (pala cargadora, carretilla).	<input type="checkbox"/> Se dispone de ello <input type="checkbox"/> No se dispone de ello <input type="checkbox"/> N/A
	Observaciones:
Zonas de circulación con superficie pavimentada y pendientes inferiores al 12%.	<input type="checkbox"/> Se dispone de ello <input type="checkbox"/> No se dispone de ello <input type="checkbox"/> N/A
	Observaciones:
Calzos de seguridad para estacionar la maquinaria móvil.	<input type="checkbox"/> Se dispone de ello <input type="checkbox"/> No se dispone de ello <input type="checkbox"/> N/A
	Observaciones:
CONSIGNAS PREVENTIVAS	
Velocidades máximas establecidas. Reducción de la velocidad en lugares peligrosos.	<input type="checkbox"/> Sí, se cumple <input type="checkbox"/> No, no se cumple <input type="checkbox"/> N/A
	Observaciones:

**ENVASADO Y ALMACENAM. DE PROD. TERMINADO**

10/10

Empresa:

Centro de Trabajo:

	Indicar con la suficiente antelación las maniobras que se vayan a efectuar y comprobar que no hay nadie en las proximidades.	<input type="checkbox"/> Sí, se cumple <input type="checkbox"/> No, no se cumple <input type="checkbox"/> N/A
		Observaciones:
	Utilizar el claxon antes de un cruce.	<input type="checkbox"/> Sí, se cumple <input type="checkbox"/> No, no se cumple <input type="checkbox"/> N/A
		Observaciones:
EXPOSICIÓN A AMBIENTES PULVÍGENOS	SISTEMAS DE SEGURIDAD	
	Sistema captador de polvo en las zonas de transferencia de material.	<input type="checkbox"/> Se dispone de ello <input type="checkbox"/> No se dispone de ello <input type="checkbox"/> N/A
		Observaciones:
	CONSIGNAS PREVENTIVAS	
	Utilización de mascarilla si existe presencia de polvo.	<input type="checkbox"/> Sí, se cumple <input type="checkbox"/> No, no se cumple <input type="checkbox"/> N/A
		Observaciones:
	Evitar el contacto de la piel y los ojos con el producto.	<input type="checkbox"/> Sí, se cumple <input type="checkbox"/> No, no se cumple <input type="checkbox"/> N/A
		Observaciones:



OFICINA

01/07

Empresa:

Centro de Trabajo:

CHECK-LIST			
OFICINA			
TRABAJO / ÁREA		OFICINA	
DESCRIPCIÓN		Zona donde se realizan trabajos administrativos.	
Uso	Continuado	Sólo cuando el riesgo está presente	Opcional
EPI's			
RIESGO	PREVENCIÓN/PROTECCIÓN	EVALUACIÓN	
CAÍDA DE PERSONAS A DISTINTO NIVEL	SISTEMAS DE SEGURIDAD		
	Existencia de pasillos protegidos y con suelos antideslizantes, cuando los accesos no se encuentren al nivel del suelo	<input type="checkbox"/> Sí, se cumple <input type="checkbox"/> No, no se cumple <input type="checkbox"/> N/A	Observaciones:
	CONSIGNAS PREVENTIVAS		
	Circular únicamente por los lugares designados y provistos de adecuados elementos de protección.	<input type="checkbox"/> Sí, se cumple <input type="checkbox"/> No, no se cumple <input type="checkbox"/> N/A	Observaciones:
	Cuando se transita por escaleras utilizar pasamanos.	<input type="checkbox"/> Se usan <input type="checkbox"/> No se usan <input type="checkbox"/> N/A	Observaciones:
	EPI's: Calzado de seguridad con suela antideslizante.	<input type="checkbox"/> Se usan <input type="checkbox"/> No se usan <input type="checkbox"/> N/A	Observaciones:



OFICINA

02/07

Empresa:

Centro de Trabajo:

CAÍDA DE PERSONAS AL MISMO NIVEL	SISTEMAS DE SEGURIDAD	
	Pavimentos firmes sin desniveles y no resbaladizos.	<input type="checkbox"/> Sí, se cumple <input type="checkbox"/> No, no se cumple <input type="checkbox"/> N/A
		Observaciones:
	CONSIGNAS PREVENTIVAS	
	Mantener la zona de tránsito libre de posibles objetos, seca y limpia.	<input type="checkbox"/> Sí, se cumple <input type="checkbox"/> No, no se cumple <input type="checkbox"/> N/A
		Observaciones:
SOBREESFUERZOS	EPI's: Calzado de seguridad con suela antideslizante.	<input type="checkbox"/> Se usan <input type="checkbox"/> No se usan <input type="checkbox"/> N/A
		Observaciones:
	CONSIGNAS PREVENTIVAS	
	Utilizar carretillas u otros medios mecánicos auxiliares para el manejo objetos pesados.	<input type="checkbox"/> Se usan <input type="checkbox"/> No se usan <input type="checkbox"/> N/A
	Observaciones:	
	Mantener los pies separados y firmemente apoyados.	<input type="checkbox"/> Sí, se realiza <input type="checkbox"/> No, no se realiza <input type="checkbox"/> N/A
		Observaciones:



OFICINA

03/07

Empresa:

Centro de Trabajo:

	Doblar las rodillas para levantar la carga del suelo, y mantener la espalda recta.	<input type="checkbox"/> Sí, se realiza <input type="checkbox"/> No, no se realiza <input type="checkbox"/> N/A
		Observaciones:
	No levantar la carga por encima de la cintura en un solo movimiento.	<input type="checkbox"/> Sí, se cumple <input type="checkbox"/> No, no se cumple <input type="checkbox"/> N/A
		Observaciones:
	No girar el cuerpo mientras se transporta la carga.	<input type="checkbox"/> Sí, se cumple <input type="checkbox"/> No, no se cumple <input type="checkbox"/> N/A
	Observaciones:	
	Mantener la carga cercana al cuerpo, así como los brazos y éstos lo más tensos posibles.	<input type="checkbox"/> Sí, se realiza <input type="checkbox"/> No, no se realiza <input type="checkbox"/> N/A
		Observaciones:
	Si la carga es excesiva, pedir ayuda.	<input type="checkbox"/> Sí, se cumple <input type="checkbox"/> No, no se cumple <input type="checkbox"/> N/A
		Observaciones:
EXPOSICIÓN A CONTACTOS ELÉCTRICOS	SISTEMAS DE SEGURIDAD	
	Los equipos estarán protegidos por un disyuntor diferencial.	<input type="checkbox"/> Se dispone de ello <input type="checkbox"/> No se dispone de ello <input type="checkbox"/> N/A
		Observaciones:



OFICINA

04/07

Empresa:

Centro de Trabajo:

Toma de tierra en todas las tomas de corriente y maquinaria.

- Se dispone de ello
 No se dispone de ello
 N/A

Observaciones:

No trabajar con equipos eléctricos con las manos húmedas.

- Sí, se cumple
 No, no se cumple
 N/A

Observaciones:

Evitar salpicaduras a los equipos conectados a la corriente eléctrica.

- Sí, se cumple
 No, no se cumple
 N/A

Observaciones:

CONSIGNAS PREVENTIVAS

Los armarios eléctricos permanecerán cerrados y señalizados.

- Sí, se cumple
 No, no se cumple
 N/A

Observaciones:

No manipular cuadros ni partes de la instalación eléctrica en tensión.

- Sí, se cumple
 No, no se cumple
 N/A

Observaciones:

Revisar periódicamente el estado de los cables y conexiones eléctricas.

- Sí, se realiza
 No, no se realiza
 N/A

Observaciones:



OFICINA

05/07

Empresa:

Centro de Trabajo:

	Los equipos e instalaciones eléctricas solo deberán ser manipulados por personal autorizado.	<input type="checkbox"/> Sí, se cumple <input type="checkbox"/> No, no se cumple <input type="checkbox"/> N/A
		Observaciones:
INCENDIOS	SISTEMAS DE SEGURIDAD	
	Detectores y alarma de incendios.	<input type="checkbox"/> Se dispone de ello <input type="checkbox"/> No se dispone de ello <input type="checkbox"/> N/A
		Observaciones:
	Disposición de extintores en los lugares donde exista posibilidad de incendio y señalización para su rápida localización en caso de siniestro.	<input type="checkbox"/> Se dispone de ello <input type="checkbox"/> No se dispone de ello <input type="checkbox"/> N/A
		Observaciones:
	CONSIGNAS PREVENTIVAS	
Mantener las sustancias inflamables alejadas de llamas y fuentes de calor.	<input type="checkbox"/> Sí, se cumple <input type="checkbox"/> No, no se cumple <input type="checkbox"/> N/A	
	Observaciones:	
Almacenar separados los productos incompatibles entre sí.	<input type="checkbox"/> Sí, se cumple <input type="checkbox"/> No, no se cumple <input type="checkbox"/> N/A	
	Observaciones:	
Evitar la formación de nubes de polvo de materiales combustibles que pueden dar lugar a incendios y explosiones.	<input type="checkbox"/> Sí, se realiza <input type="checkbox"/> No, no se realiza <input type="checkbox"/> N/A	
	Observaciones:	



OFICINA

06/07

Empresa:

Centro de Trabajo:

	No obstaculizar los recorridos y salidas de evacuación, así como la señalización y el acceso a los extintores.	<input type="checkbox"/> Sí, se realiza <input type="checkbox"/> No, no se realiza <input type="checkbox"/> N/A
		Observaciones:
	En caso de evacuación acudir a su punto de encuentro.	<input type="checkbox"/> Sí, se realiza <input type="checkbox"/> No, no se realiza <input type="checkbox"/> N/A
		Observaciones:
ILUMINACIÓN	SISTEMAS DE SEGURIDAD	
	Luces de emergencia.	<input type="checkbox"/> Se dispone de ello <input type="checkbox"/> No se dispone de ello <input type="checkbox"/> N/A
		Observaciones:
	Señalización de escaleras y salidas de emergencia con iluminación más intensa.	<input type="checkbox"/> Sí, se cumple <input type="checkbox"/> No, no se cumple <input type="checkbox"/> N/A
		Observaciones:
Planificación de la limpieza periódica y renovación de las superficies iluminantes.	<input type="checkbox"/> Sí, se realiza <input type="checkbox"/> No, no se realiza <input type="checkbox"/> N/A	
	Observaciones:	
Realizar mediciones anuales de luxes.	<input type="checkbox"/> Sí, se realiza <input type="checkbox"/> No, no se realiza <input type="checkbox"/> N/A	
	Observaciones:	



OFICINA

07/07

Empresa:

Centro de Trabajo:

CONSIGNAS PREVENTIVAS		
	Permitir iluminación natural siempre que sea posible.	<input type="checkbox"/> Sí, se cumple <input type="checkbox"/> No, no se cumple <input type="checkbox"/> N/A
		Observaciones:
	No manipular los sistemas de iluminación.	<input type="checkbox"/> Sí, se cumple <input type="checkbox"/> No, no se cumple <input type="checkbox"/> N/A
		Observaciones:
	Mantener la intensidad luminosa de forma uniforme.	<input type="checkbox"/> Sí, se cumple <input type="checkbox"/> No, no se cumple <input type="checkbox"/> N/A
	Observaciones:	
	Evitar contrastes fuertes de luz y sombras.	<input type="checkbox"/> Sí, se cumple <input type="checkbox"/> No, no se cumple <input type="checkbox"/> N/A
	Observaciones:	
	Evitar en los equipos recubrimientos reflectantes	<input type="checkbox"/> Sí, se cumple <input type="checkbox"/> No, no se cumple <input type="checkbox"/> N/A
	Observaciones:	

Empresa:

Centro de Trabajo:

CHECK-LIST
SECADO Y MOLIENDA

TRABAJO / ÁREA	SECADERO Y MOLIENDA
DESCRIPCIÓN	Comprende las zonas donde se realizan las labores de secado y molienda del material utilizado como materia prima para la fabricación de arenas para mortero.

Uso	Continuado	Sólo cuando el riesgo está presente	Opcional
EPI's	  	    	

RIESGO	PREVENCIÓN/PROTECCIÓN	EVALUACIÓN
--------	-----------------------	------------

CAÍDA DE PERSONAS A DISTINTO NIVEL	SISTEMAS DE SEGURIDAD Existencia de plataformas y pasillos protegidos y con suelos antideslizantes, cuando los accesos no se encuentren al nivel del suelo.	<input type="checkbox"/> Sí, se cumple <input type="checkbox"/> No, no se cumple <input type="checkbox"/> N/A Observaciones:
	CONSIGNAS PREVENTIVAS Circular únicamente por los lugares designados y provistos de adecuados elementos de protección.	<input type="checkbox"/> Sí, se cumple <input type="checkbox"/> No, no se cumple <input type="checkbox"/> N/A Observaciones:
	Cuando se transita por escaleras utilizar pasamanos.	<input type="checkbox"/> Se usan <input type="checkbox"/> No se usan <input type="checkbox"/> N/A Observaciones:
	EPI's: Calzado de seguridad con suela antideslizante. En caso de trabajos en altura, utilizar arnés de seguridad.	<input type="checkbox"/> Se usan <input type="checkbox"/> No se usan <input type="checkbox"/> N/A Observaciones:

**SECADO Y MOLIENDA**

02/11

Empresa:

Centro de Trabajo:

CAÍDA DE PERSONAS AL MISMO NIVEL	SISTEMAS DE SEGURIDAD	
	Pavimentos firmes sin desniveles y no resbaladizos.	<input type="checkbox"/> Sí, se cumple <input type="checkbox"/> No, no se cumple <input type="checkbox"/> N/A
		Observaciones:
	CONSIGNAS PREVENTIVAS	
	Mantener la zona de tránsito libre de posibles objetos, seca y limpia.	<input type="checkbox"/> Sí, se cumple <input type="checkbox"/> No, no se cumple <input type="checkbox"/> N/A
		Observaciones:
	EPI's: Calzado de seguridad con suela antideslizante.	<input type="checkbox"/> Se usan <input type="checkbox"/> No se usan <input type="checkbox"/> N/A
		Observaciones:
	SISTEMAS DE SEGURIDAD	
CAÍDAS DE OBJETOS POR DESPLOME O DERRUMBAMIENTOS	Asegurarse de que las pasarelas disponen de barandillas mayores de 90 cm. de altura y rodapiés.	<input type="checkbox"/> Sí, se cumple <input type="checkbox"/> No, no se cumple <input type="checkbox"/> N/A
		Observaciones:
	Las cintas transportadoras totalmente cubiertas o con planchas o pantallas de resguardo cuando crucen zonas de paso.	<input type="checkbox"/> Sí, se cumple <input type="checkbox"/> No, no se cumple <input type="checkbox"/> N/A
		Observaciones:

**SECADO Y MOLIENDA**

03/11

Empresa:

Centro de Trabajo:

CONSIGNAS PREVENTIVAS	
	Inspecciones visuales de la máquina (controles, bombas, ruedas, tuercas, etc.). <input type="checkbox"/> Sí, se cumple <input type="checkbox"/> No, no se cumple <input type="checkbox"/> N/A
	Observaciones:
GOLPES POR OBJETOS O HERRAMIENTAS	CONSIGNAS PREVENTIVAS
	Utilizar cada herramienta para el fin para el que ha sido diseñada. <input type="checkbox"/> Sí, se cumple <input type="checkbox"/> No, no se cumple <input type="checkbox"/> N/A
	Observaciones:
	Conservar las herramientas en buenas condiciones de uso. <input type="checkbox"/> Sí, se cumple <input type="checkbox"/> No, no se cumple <input type="checkbox"/> N/A
	Observaciones:
	Se guardan o protegen los objetos cortantes o punzantes tan pronto como se termine de utilizarlos. <input type="checkbox"/> Sí, se cumple <input type="checkbox"/> No, no se cumple <input type="checkbox"/> N/A
	Observaciones:
	EPI's: Utilizar guantes de seguridad siempre que no exista riesgo de enganches. <input type="checkbox"/> Se usan <input type="checkbox"/> No se usan <input type="checkbox"/> N/A
Observaciones:	

**SECADO Y MOLIENDA**

04/11

Empresa:

Centro de Trabajo:

PROYECCIÓN DE FRAGMENTOS O PARTÍCULAS	SISTEMAS DE SEGURIDAD	
	Carenado de la tolva y las cintas.	<input type="checkbox"/> Sí, se cumple <input type="checkbox"/> No, no se cumple <input type="checkbox"/> N/A
		Observaciones:
	Sistemas incorporados de limpieza en los tambores de las cintas transportadoras.	<input type="checkbox"/> Sí, se cumple <input type="checkbox"/> No, no se cumple <input type="checkbox"/> N/A
		Observaciones:
	CONSIGNAS PREVENTIVAS	
	Revisar periódicamente el estado de la instalación de aire comprimido.	<input type="checkbox"/> Sí, se cumple <input type="checkbox"/> No, no se cumple <input type="checkbox"/> N/A
		Observaciones:
Evitar la limpieza de objetos con barrido. Usar sistemas de aspiración.	<input type="checkbox"/> Sí, se cumple <input type="checkbox"/> No, no se cumple <input type="checkbox"/> N/A	
	Observaciones:	
EPI's: Gafas o pantalla de seguridad.	<input type="checkbox"/> Se usan <input type="checkbox"/> No se usan <input type="checkbox"/> N/A	
	Observaciones:	



Empresa:

Centro de Trabajo:

ATRAPAMIENTO POR O ENTRE OBJETOS	SISTEMAS DE SEGURIDAD	
	Resguardos en los órganos móviles de las máquinas: tambores, rodillos, engranajes, cadenas, etc.	<input type="checkbox"/> Sí, se cumple <input type="checkbox"/> No, no se cumple <input type="checkbox"/> N/A
		Observaciones:
	Dispositivo rascador o cepillo en las cintas que transporten productos que se peguen a las bandas.	<input type="checkbox"/> Sí, se cumple <input type="checkbox"/> No, no se cumple <input type="checkbox"/> N/A
		Observaciones:
	Las máquinas disponen de paro de emergencia fácilmente accesibles	<input type="checkbox"/> Se dispone de ello <input type="checkbox"/> No se dispone de ello <input type="checkbox"/> N/A
		Observaciones:
	CONSIGNAS PREVENTIVAS	
	Mantener una distancia de seguridad prudente ante posibles elementos móviles susceptibles de producir atrapamientos.	<input type="checkbox"/> Sí, se cumple <input type="checkbox"/> No, no se cumple <input type="checkbox"/> N/A
		Observaciones:
Evitar el uso de ropa amplia o suelta, pelo sin recoger y accesorios como anillos, relojes, pulseras, colgantes, etc. que puedan quedar enganchados en elementos en movimiento.	<input type="checkbox"/> Sí, se cumple <input type="checkbox"/> No, no se cumple <input type="checkbox"/> N/A	
	Observaciones:	
Prohibición de ajustar, reparar, limpiar, etc. equipos en marcha.	<input type="checkbox"/> Sí, se cumple <input type="checkbox"/> No, no se cumple <input type="checkbox"/> N/A	
	Observaciones:	

**SECADO Y MOLIENDA**

06/11

Empresa:

Centro de Trabajo:

	Para manipular las máquinas se deberá bloquear el arranque.	<input type="checkbox"/> Sí, se realiza <input type="checkbox"/> No, no se realiza <input type="checkbox"/> N/A
		Observaciones:
	Revisar el correcto estado y funcionamiento de todos los dispositivos de seguridad de que dispongan los equipos.	<input type="checkbox"/> Sí, se cumple <input type="checkbox"/> No, no se cumple <input type="checkbox"/> N/A
		Observaciones:
	Está prohibido anular o quitar los mecanismos y dispositivos de seguridad.	<input type="checkbox"/> Sí, se cumple <input type="checkbox"/> No, no se cumple <input type="checkbox"/> N/A
		Observaciones:
	Después de una operación de mantenimiento se repondrán los resguardos retirados, antes de poner en marcha la máquina.	<input type="checkbox"/> Sí, se realiza <input type="checkbox"/> No, no se realiza <input type="checkbox"/> N/A
		Observaciones:
SOBRESFUERZOS	SISTEMAS DE SEGURIDAD	
	Utilizar carretillas u otros medios mecánicos auxiliares para el manejo de objetos pesados.	<input type="checkbox"/> Se usan <input type="checkbox"/> No se usan <input type="checkbox"/> N/A
		Observaciones:
	Mantener los pies separados y firmemente apoyados.	<input type="checkbox"/> Sí, se realiza <input type="checkbox"/> No, no se realiza <input type="checkbox"/> N/A
		Observaciones:

**SECADO Y MOLIENDA**

07/11

Empresa:

Centro de Trabajo:

	Doblar las rodillas para levantar la carga del suelo, y mantener la espalda recta.	<input type="checkbox"/> Sí, se realiza <input type="checkbox"/> No, no se realiza <input type="checkbox"/> N/A
		Observaciones:
	No levantar la carga por encima de la cintura en un solo movimiento.	<input type="checkbox"/> Sí, se cumple <input type="checkbox"/> No, no se cumple <input type="checkbox"/> N/A
		Observaciones:
	No girar el cuerpo mientras se transporta la carga.	<input type="checkbox"/> Sí, se cumple <input type="checkbox"/> No, no se cumple <input type="checkbox"/> N/A
	Observaciones:	
	Mantener la carga cercana al cuerpo, así como los brazos y éstos lo más tensos posibles.	<input type="checkbox"/> Sí, se realiza <input type="checkbox"/> No, no se realiza <input type="checkbox"/> N/A
		Observaciones:
	Si la carga es excesiva, pedir ayuda.	<input type="checkbox"/> Sí, se cumple <input type="checkbox"/> No, no se cumple <input type="checkbox"/> N/A
		Observaciones:
CONTACTOS TÉRMICOS	SISTEMAS DE SEGURIDAD	
	Los equipos deben estar aislados para evitar posibles quemaduras.	<input type="checkbox"/> Sí, se cumple <input type="checkbox"/> No, no se cumple <input type="checkbox"/> N/A
		Observaciones:

**SECADO Y MOLIENDA**

08/11

Empresa:

Centro de Trabajo:

Señalar los elementos expuestos a temperaturas extremas para evitar contactos fortuitos.

- Sí, se cumple
 No, no se cumple
 N/A

Observaciones:

CONSIGNAS PREVENTIVAS

No manipular equipos a temperaturas extremas sin los equipos de protección adecuados.

- Sí, se cumple
 No, no se cumple
 N/A

Observaciones:

EPI's: Guantes de protección frente a riesgo térmico.

- Se usan
 No se usan
 N/A

Observaciones:

SISTEMAS DE SEGURIDAD

EXPOSICIÓN A CONTACTOS ELÉCTRICOS

Los equipos estarán protegidos por un disyuntor diferencial.

- Se dispone de ello
 No se dispone de ello
 N/A

Observaciones:

Toma de tierra en todas las tomas de corriente y maquinaria.

- Se dispone de ello
 No se dispone de ello
 N/A

Observaciones:

**SECADO Y MOLIENDA**

09/11

Empresa:

Centro de Trabajo:

No trabajar con equipos eléctricos con las manos húmedas.	<input type="checkbox"/> Sí, se cumple <input type="checkbox"/> No, no se cumple <input type="checkbox"/> N/A
	Observaciones:
Evitar salpicaduras a los equipos conectados a la corriente eléctrica.	<input type="checkbox"/> Sí, se cumple <input type="checkbox"/> No, no se cumple <input type="checkbox"/> N/A
	Observaciones:
CONSIGNAS PREVENTIVAS	
Los armarios eléctricos permanecerán cerrados y señalizados.	<input type="checkbox"/> Sí, se cumple <input type="checkbox"/> No, no se cumple <input type="checkbox"/> N/A
	Observaciones:
No manipular cuadros ni partes de la instalación eléctrica en tensión.	<input type="checkbox"/> Sí, se cumple <input type="checkbox"/> No, no se cumple <input type="checkbox"/> N/A
	Observaciones:
Revisar periódicamente el estado de los cables y conexiones eléctricas.	<input type="checkbox"/> Sí, se realiza <input type="checkbox"/> No, no se realiza <input type="checkbox"/> N/A
	Observaciones:
Los equipos e instalaciones eléctricas solo deberán ser manipulados por personal autorizado.	<input type="checkbox"/> Sí, se cumple <input type="checkbox"/> No, no se cumple <input type="checkbox"/> N/A
	Observaciones:

**SECADO Y MOLIENDA**

10/11

Empresa:

Centro de Trabajo:

INCENDIOS	SISTEMAS DE SEGURIDAD	
	Detectores y alarma de incendios.	<input type="checkbox"/> Se dispone de ello <input type="checkbox"/> No se dispone de ello <input type="checkbox"/> N/A
		Observaciones:
	Disposición de extintores en los lugares donde exista posibilidad de incendio y señalización para su rápida localización en caso de siniestro.	<input type="checkbox"/> Se dispone de ello <input type="checkbox"/> No se dispone de ello <input type="checkbox"/> N/A
		Observaciones:
CONSIGNAS PREVENTIVAS		
	En caso de evacuación acudir a su punto de encuentro.	<input type="checkbox"/> Sí, se realiza <input type="checkbox"/> No, no se realiza <input type="checkbox"/> N/A
		Observaciones:
EXPOSICIÓN A RUIDOS	SISTEMAS DE SEGURIDAD	
	Insonorizar los equipos generadores de elevados niveles de ruido.	<input type="checkbox"/> Sí, se cumple <input type="checkbox"/> No, no se cumple <input type="checkbox"/> N/A
		Observaciones:
	CONSIGNAS PREVENTIVAS	
	Utilizar protectores auditivos en las zonas donde el nivel de ruido sea elevado.	<input type="checkbox"/> Se usan <input type="checkbox"/> No se usan <input type="checkbox"/> N/A
		Observaciones:








**SECADO Y MOLIENDA**

11/11

Empresa:

Centro de Trabajo:

	Mantenimiento adecuado de los equipos.	<input type="checkbox"/> Sí, se realiza <input type="checkbox"/> No, no se realiza <input type="checkbox"/> N/A
		Observaciones:
	EPI's: Protección auditiva.	<input type="checkbox"/> Se usan <input type="checkbox"/> No se usan <input type="checkbox"/> N/A
		Observaciones:
EXPOSICIÓN A AMBIENTES PULVÍGENOS	SISTEMAS DE SEGURIDAD	
	Se cumplen con las condiciones ambientales de lucha contra el polvo.	<input type="checkbox"/> Sí, se cumple <input type="checkbox"/> No, no se cumple <input type="checkbox"/> N/A
		Observaciones:
	CONSIGNAS PREVENTIVAS	
	Los trabajadores usan protectores respiratorios en aquellos lugares donde exista riesgo de aspiración de polvo o gases.	<input type="checkbox"/> Se usan <input type="checkbox"/> No se usan <input type="checkbox"/> N/A
		Observaciones:
	Mantenimiento adecuado de los equipos.	<input type="checkbox"/> Sí, se realiza <input type="checkbox"/> No, no se realiza <input type="checkbox"/> N/A
		Observaciones:
	EPI's: Protección respiratoria.	<input type="checkbox"/> Se usan <input type="checkbox"/> No se usan <input type="checkbox"/> N/A
		Observaciones:

CHECK-LIST			
TALLER			
TRABAJO / ÁREA	LOCAL-TALLER		
DESCRIPCIÓN			
Uso	Continuado	Sólo cuando el riesgo está presente	Opcional
EPI's	  	   	
RIESGO	PREVENCIÓN/PROTECCIÓN	EVALUACIÓN	
CAÍDA DE PERSONAS AL MISMO NIVEL	CONSIGNAS PREVENTIVAS		
	Existe iluminación suficiente.	<input type="checkbox"/> Sí, se cumple <input type="checkbox"/> No, no se cumple <input type="checkbox"/> N/A Observaciones:	
	Existen luces de emergencia.	<input type="checkbox"/> Sí, se cumple <input type="checkbox"/> No, no se cumple <input type="checkbox"/> N/A Observaciones:	
Se mantiene el orden y limpieza en el taller.	<input type="checkbox"/> Sí, se cumple <input type="checkbox"/> No, no se cumple <input type="checkbox"/> N/A Observaciones:		
CAÍDA PERSONAS A DISTINTO NIVEL	CONSIGNAS PREVENTIVAS		
	Se utilizan medios adecuados para colocar y retirar objetos en altura.	<input type="checkbox"/> Sí, se cumple <input type="checkbox"/> No, no se cumple <input type="checkbox"/> N/A Observaciones:	



TALLER

02/09

Empresa:

Centro de Trabajo:

CAÍDAS DE OBJETOS POR DESPLOME O DERRUMBAMIENTOS	CONSIGNAS PREVENTIVAS	
	El almacenaje de objetos en altura es adecuado (ordenado y sin sobrepasar el peso).	<input type="checkbox"/> Sí, se cumple <input type="checkbox"/> No, no se cumple <input type="checkbox"/> N/A Observaciones:
INCENDIOS	CONSIGNAS PREVENTIVAS	
	Las vías y salidas de evacuación, circulación y puertas están adecuadas a lo dispuesto en la normativa específica.	<input type="checkbox"/> Sí, se cumple <input type="checkbox"/> No, no se cumple <input type="checkbox"/> N/A Observaciones:
	Los trabajadores pueden evacuar el taller rápidamente y en condiciones de máxima seguridad.	<input type="checkbox"/> Sí, se cumple <input type="checkbox"/> No, no se cumple <input type="checkbox"/> N/A Observaciones:
	La señalización de emergencia es efectiva.	<input type="checkbox"/> Sí, se cumple <input type="checkbox"/> No, no se cumple <input type="checkbox"/> N/A Observaciones:
	Las salidas de emergencia no están obstruidas ni cerradas con llave.	<input type="checkbox"/> Sí, se cumple <input type="checkbox"/> No, no se cumple <input type="checkbox"/> N/A Observaciones:



TALLER

03/09

Empresa:

Centro de Trabajo:

RIESGO AMBIENTAL	CONSIGNAS PREVENTIVAS	
	La ventilación del taller es adecuada.	<input type="checkbox"/> Sí, se cumple <input type="checkbox"/> No, no se cumple <input type="checkbox"/> N/A
		Observaciones:
	Se evitan los cambios bruscos de temperatura.	<input type="checkbox"/> Sí, se cumple <input type="checkbox"/> No, no se cumple <input type="checkbox"/> N/A
		Observaciones:
	Las condiciones ambientales del taller no suponen un riesgo para la seguridad y salud de los trabajadores.	<input type="checkbox"/> Sí, se cumple <input type="checkbox"/> No, no se cumple <input type="checkbox"/> N/A
	Observaciones:	
EXPOSICIÓN A CONTACTOS ELÉCTRICOS	CONSIGNAS PREVENTIVAS	
	Interruptores diferenciales.	<input type="checkbox"/> Sí, se cumple <input type="checkbox"/> No, no se cumple <input type="checkbox"/> N/A
		Observaciones:
	Sistemas de puesta a tierra.	<input type="checkbox"/> Sí, se cumple <input type="checkbox"/> No, no se cumple <input type="checkbox"/> N/A
		Observaciones:
	Instalación eléctrica ajustada a normativa.	<input type="checkbox"/> Sí, se cumple <input type="checkbox"/> No, no se cumple <input type="checkbox"/> N/A
	Observaciones:	



TALLER

04/09

Empresa:

Centro de Trabajo:

EXPOSICIÓN A CONTACTOS ELÉCTRICOS DIRECTOS E INDIRECTOS	CONSIGNAS PREVENTIVAS	
	La máquina está protegida (sistema electrónico o electromecánico) para conseguir tensión de vacío de 24 voltios (tensión de seguridad).	<input type="checkbox"/> Sí, se cumple <input type="checkbox"/> No, no se cumple <input type="checkbox"/> N/A
		Observaciones:
	La pinza portaelectrodos es adecuada. Sujeta fuerte al electrodo.	<input type="checkbox"/> Sí, se cumple <input type="checkbox"/> No, no se cumple <input type="checkbox"/> N/A
		Observaciones:
	Los cables de alimentación son de sección adecuada para evitar sobrecalentamiento.	<input type="checkbox"/> Sí, se cumple <input type="checkbox"/> No, no se cumple <input type="checkbox"/> N/A
	Observaciones:	
Los bornes de conexión están aislados.	<input type="checkbox"/> Sí, se cumple <input type="checkbox"/> No, no se cumple <input type="checkbox"/> N/A	
	Observaciones:	
El circuito de soldadura esta protegido contra proyecciones incandescentes.	<input type="checkbox"/> Sí, se cumple <input type="checkbox"/> No, no se cumple <input type="checkbox"/> N/A	
	Observaciones:	

**TALLER**

05/09

Empresa:

Centro de Trabajo:

	La carcasa está conectada a una toma de tierra asociada a un interruptor diferencial (para cortar en caso de corriente de defecto).	<input type="checkbox"/> Sí, se cumple <input type="checkbox"/> No, no se cumple <input type="checkbox"/> N/A	Observaciones:
EXPOSICIÓN A RADIACIONES	CONSIGNAS PREVENTIVAS Se utilizan mamparas adecuadas de separación de la zona de soldadura para proteger al resto de operarios.	<input type="checkbox"/> Sí, se cumple <input type="checkbox"/> No, no se cumple <input type="checkbox"/> N/A	Observaciones:
	El soldador utiliza pantalla facial certificada para el tipo de soldadura que realiza.	<input type="checkbox"/> Sí, se cumple <input type="checkbox"/> No, no se cumple <input type="checkbox"/> N/A	Observaciones:
PROYECCIÓN DE FRAGMENTOS O PARTÍCULAS	CONSIGNAS PREVENTIVAS Se utilizan mamparas para aislar la zona de soldadura.	<input type="checkbox"/> Sí, se cumple <input type="checkbox"/> No, no se cumple <input type="checkbox"/> N/A	Observaciones:
	El soldador utiliza los EPI's certificados para el tipo de soldadura (pantalla, mandil, guantes, polainas, botas, etc.).	<input type="checkbox"/> Sí, se cumple <input type="checkbox"/> No, no se cumple <input type="checkbox"/> N/A	Observaciones:



TALLER

06/09

Empresa:

Centro de Trabajo:

EXPOSICIÓN A HUMOS Y GASES	CONSIGNAS PREVENTIVAS	
	Existe sistema de extracción localizada por aspiración.	<input type="checkbox"/> Sí, se cumple <input type="checkbox"/> No, no se cumple <input type="checkbox"/> N/A Observaciones:
	La evacuación del aire contaminado es eficiente.	<input type="checkbox"/> Sí, se cumple <input type="checkbox"/> No, no se cumple <input type="checkbox"/> N/A Observaciones:
	CONSIGNAS PREVENTIVAS	
INTOXICACIÓN POR FOSGENO	No se realizan trabajos de soldadura en las proximidades de cubas de desengrase con productos clorados o sobre piezas húmedas.	<input type="checkbox"/> Sí, se cumple <input type="checkbox"/> No, no se cumple <input type="checkbox"/> N/A Observaciones:
	CONSIGNAS PREVENTIVAS	
INCENDIOS Y EXPLOSIONES	Se ha montado correctamente y su utilización es correcta.	<input type="checkbox"/> Sí, se cumple <input type="checkbox"/> No, no se cumple <input type="checkbox"/> N/A Observaciones:
	No existe retorno de la llama.	<input type="checkbox"/> Sí, se cumple <input type="checkbox"/> No, no se cumple <input type="checkbox"/> N/A Observaciones:



TALLER

07/09

Empresa:

Centro de Trabajo:

	Los procesos de encendido y apagado son correctos.	<input type="checkbox"/> Sí, se cumple <input type="checkbox"/> No, no se cumple <input type="checkbox"/> N/A
		Observaciones:
	Existe mantenimiento.	<input type="checkbox"/> Sí, se cumple <input type="checkbox"/> No, no se cumple <input type="checkbox"/> N/A
		Observaciones:
	No existen fugas ni sobrecalentamiento.	<input type="checkbox"/> Sí, se cumple <input type="checkbox"/> No, no se cumple <input type="checkbox"/> N/A
		Observaciones:
EXPOSICIÓN A RADIACIONES	CONSIGNAS PREVENTIVAS	
	Se utilizan mamparas adecuadas de separación de la zona de soldadura para proteger al resto de operarios.	<input type="checkbox"/> Sí, se cumple <input type="checkbox"/> No, no se cumple <input type="checkbox"/> N/A
		Observaciones:
	El soldador utiliza gafas integrales certificada para el tipo de soldadura que realiza con protectores de casco y sujeción manual adecuada.	<input type="checkbox"/> Sí, se cumple <input type="checkbox"/> No, no se cumple <input type="checkbox"/> N/A
		Observaciones:



TALLER

08/09

Empresa:

Centro de Trabajo:

EXPOSICIÓN A HUMOS Y GASES	CONSIGNAS PREVENTIVAS	
	Existe sistema de extracción localizada.	<input type="checkbox"/> Sí, se cumple <input type="checkbox"/> No, no se cumple <input type="checkbox"/> N/A
	Observaciones:	
PROYECCIÓN DE FRAGMENTOS O PARTÍCULAS	CONSIGNAS PREVENTIVAS	
	Utilizan EPI's certificados (polainas, calzado de seguridad, yelmo de soldador, guantes de cuero, manguitos, mandil, pantallas de protección, etc.).	<input type="checkbox"/> Sí, se cumple <input type="checkbox"/> No, no se cumple <input type="checkbox"/> N/A
	Observaciones:	
OTROS	CONSIGNAS PREVENTIVAS	
	La manipulación de las botellas, el transporte y el almacenamiento es correcto.	<input type="checkbox"/> Sí, se cumple <input type="checkbox"/> No, no se cumple <input type="checkbox"/> N/A
		Observaciones:
	Se realizan las revisiones obligatorias para los aparatos a presión.	<input type="checkbox"/> Sí, se cumple <input type="checkbox"/> No, no se cumple <input type="checkbox"/> N/A
	Observaciones:	
VARIOS	CONSIGNAS PREVENTIVAS	
	Las herramientas están colocadas con orden.	<input type="checkbox"/> Sí, se cumple <input type="checkbox"/> No, no se cumple <input type="checkbox"/> N/A
	Observaciones:	

**TALLER**

09/09

Empresa:

Centro de Trabajo:

	Están construidas con materiales resistentes y las uniones con sus mangos son firmes.	<input type="checkbox"/> Sí, se cumple <input type="checkbox"/> No, no se cumple <input type="checkbox"/> N/A
		Observaciones:
	Sus dimensiones son adecuadas, y carecen de bordes agudos o cortantes.	<input type="checkbox"/> Sí, se cumple <input type="checkbox"/> No, no se cumple <input type="checkbox"/> N/A
		Observaciones:





**COMBUSTIBLES**

01/06

Empresa:

Centro de Trabajo:

**CHECK-LIST
COMBUSTIBLES**

TRABAJO / ÁREA		INSTALACIONES PETROLÍFERAS.	
DESCRIPCIÓN		Abarca toda la instalación petrolífera: depósito de gasoil y cubeto de retención. Limpieza y extracción de los residuos. Revisión ocular, comprobación posibles pérdidas de combustible. Mantenimiento preventivo.	
Uso	Continuado	Sólo cuando el riesgo está presente	Opcional
EPI's	 	 	
RIESGO		PREVENCIÓN/PROTECCIÓN	EVALUACIÓN
EXPOSICIÓN A CONTACTOS ELÉCTRICOS		SISTEMAS DE SEGURIDAD	
		Elementos conductores correctamente aislados. Aislantes en buen estado.	<input type="checkbox"/> Sí, se cumple <input type="checkbox"/> No, no se cumple <input type="checkbox"/> N/A Observaciones:
		Estanqueidad a la entrada de agua u otros líquidos.	<input type="checkbox"/> Sí, se cumple <input type="checkbox"/> No, no se cumple <input type="checkbox"/> N/A Observaciones:
		Sistemas de puesta a tierra.	<input type="checkbox"/> Se dispone de ello <input type="checkbox"/> No se dispone de ello <input type="checkbox"/> N/A Observaciones:
		Interruptores diferenciales.	<input type="checkbox"/> Se dispone de ello <input type="checkbox"/> No se dispone de ello <input type="checkbox"/> N/A Observaciones:

**COMBUSTIBLES**

02/06

Empresa:

Centro de Trabajo:

CONSIGNAS PREVENTIVAS

Realizar control visual para detectar defectos reconocibles antes de comenzar a trabajar.

- Sí, se realiza
 No, no se realiza
 N/A

Observaciones:

No usar aparatos en mal estado o dañados por humedad.

- Se usan
 No se usan
 N/A

Observaciones:

Señalizar los peligros que puedan pasar desapercibidos.

- Sí, se señala
 No, no se señala
 N/A

Observaciones:

Hacer examinar periódicamente la instalación eléctrica por personal especializado.

- Sí, se realiza
 No, no se realiza
 N/A

Observaciones:

EPI's: Calzado con suela de goma.

- Se usa
 No se usa
 N/A

Observaciones:

EPI's: Guantes de goma.

- Se usan
 No se usan
 N/A

Observaciones:

**COMBUSTIBLES**

03/06

Empresa:

Centro de Trabajo:

INCENDIOS	SISTEMAS DE SEGURIDAD	
	Instalaciones fijas de extinción.	<input type="checkbox"/> Se dispone de ellas <input type="checkbox"/> No se dispone de ellas <input type="checkbox"/> N/A
		Observaciones:
	Extintores de incendio adecuados a la clase de fuego.	<input type="checkbox"/> Se dispone de ellos <input type="checkbox"/> No se dispone de ellos <input type="checkbox"/> N/A
		Observaciones:
	CONSIGNAS PREVENTIVAS	
	Revisar y mantener las instalaciones eléctricas aisladas y protegidas.	<input type="checkbox"/> Se realiza <input type="checkbox"/> No se realiza <input type="checkbox"/> N/A
		Observaciones:
Realizar planes de emergencia e instruir a los trabajadores.	<input type="checkbox"/> Se realiza <input type="checkbox"/> No se realiza <input type="checkbox"/> N/A	
	Observaciones:	
Señalizar y dejar libres las salidas de emergencia.	<input type="checkbox"/> Se realiza <input type="checkbox"/> No se realiza <input type="checkbox"/> N/A	
	Observaciones:	

**COMBUSTIBLES**

04/06

Empresa:

Centro de Trabajo:

	Colocar en el depósito de gasoil un listado con teléfonos de emergencia, hospitales, bomberos, etc.	<input type="checkbox"/> Se realiza <input type="checkbox"/> No se realiza <input type="checkbox"/> N/A
SEÑALIZACIÓN INADECUADA	CONSIGNAS PREVENTIVAS	
	Señalar peligros, obligaciones, indicaciones.	<input type="checkbox"/> Se señalizan <input type="checkbox"/> No se señalizan <input type="checkbox"/> N/A
	Colocar barreras o balizas y señalar adecuadamente los trabajos de carga del depósito.	<input type="checkbox"/> Se realiza <input type="checkbox"/> No se realiza <input type="checkbox"/> N/A
MAL ESTADO Y UTILIZACIÓN DE LOS EPI'S	CONSIGNAS PREVENTIVAS	
	Elegir los EPI's correctos y en número suficiente, con Marcado CE.	<input type="checkbox"/> Se realiza <input type="checkbox"/> No se realiza <input type="checkbox"/> N/A
	Revisar periódicamente el estado de los EPI's y su fecha de caducidad.	<input type="checkbox"/> Se revisa <input type="checkbox"/> No se revisa <input type="checkbox"/> N/A
	Informar de los riesgos por uso incorrecto de los EPI's.	<input type="checkbox"/> Se informa <input type="checkbox"/> No se informa <input type="checkbox"/> N/A

**COMBUSTIBLES**

05/06

Empresa:

Centro de Trabajo:

	Informar de su correcta utilización y conservación, según las instrucciones del fabricante.	<input type="checkbox"/> Se informa <input type="checkbox"/> No se informa <input type="checkbox"/> N/A
		Observaciones:
	Cambiar los equipos defectuosos o caducados y disponer de los recambios necesarios.	<input type="checkbox"/> Se cambia <input type="checkbox"/> No se cambia <input type="checkbox"/> N/A
		Observaciones:
FALTA DE FORMACIÓN	CONSIGNAS PREVENTIVAS	
	Informar a todos los trabajadores de los riesgos ante los que se pueden encontrar.	<input type="checkbox"/> Se informa <input type="checkbox"/> No se informa <input type="checkbox"/> N/A
		Observaciones:
	Formar a los trabajadores sobre medidas preventivas, prescripciones y normas de seguridad.	<input type="checkbox"/> Se forma <input type="checkbox"/> No se forma <input type="checkbox"/> N/A
		Observaciones:
	Asegurarse de que se cumplen.	<input type="checkbox"/> Se realiza <input type="checkbox"/> No se realiza <input type="checkbox"/> N/A
		Observaciones:
	Informar a cerca de los EPI's y de las consecuencias de no utilizarlos correctamente.	<input type="checkbox"/> Se informa <input type="checkbox"/> No se informa <input type="checkbox"/> N/A
		Observaciones:

**COMBUSTIBLES**

06/06

Empresa:

Centro de Trabajo:

	Promover la aceptación de las medidas de seguridad.	<input type="checkbox"/> Se promueve <input type="checkbox"/> No se promueve <input type="checkbox"/> N/A
		Observaciones:
	Diseñar planes de emergencia y evacuación e instruir a los trabajadores a cerca de ellos. Realizar simulacros.	<input type="checkbox"/> Se realiza <input type="checkbox"/> No se realiza <input type="checkbox"/> N/A
		Observaciones:
	Asegurarse de que los trabajadores tienen la formación adecuada para el trabajo que van a desempeñar.	<input type="checkbox"/> Se realiza <input type="checkbox"/> No se realiza <input type="checkbox"/> N/A
		Observaciones:










EXPEDICIÓN DE SACOS

01/04

Empresa:

Centro de Trabajo:

CHECK-LIST			
EXPEDICION DE SACOS			
TRABAJO / ÁREA		ALMACÉN DE PRODUCTOS TERMINADOS Y PISTA DE CARGA Y DESCARGA DE CAMIONES.	
DESCRIPCIÓN		Abarca las labores que se desarrollan en el almacén de productos ensacados y lugares de tránsito de máquinas cargadoras de sacos.	
Uso	Continuado	Sólo cuando el riesgo está presente	Opcional
EPI's	  	   	
RIESGO		PREVENCIÓN/PROTECCIÓN	EVALUACIÓN
CAÍDA DE PERSONAS A DISTINTO NIVEL		CONSIGNAS PREVENTIVAS	
		Los muelles de carga y rampas existentes están dimensionados correctamente para la manipulación de cargas mediante medios mecánicos.	<input type="checkbox"/> Sí, se cumple <input type="checkbox"/> No, no se cumple <input type="checkbox"/> N/A Observaciones:
		Los muelles de carga y rampas o desniveles existentes están protegidos adecuadamente mediante barandillas u otros sistemas de seguridad para evitar las caídas accidentales.	<input type="checkbox"/> Sí, se cumple <input type="checkbox"/> No, no se cumple <input type="checkbox"/> N/A Observaciones:
		Los muelles de carga y rampas están suficientemente señalizados para evitar accidentes.	<input type="checkbox"/> Sí, se cumple <input type="checkbox"/> No, no se cumple <input type="checkbox"/> N/A Observaciones:
CAÍDA DE PERSONAS AL MISMO NIVEL		CONSIGNAS PREVENTIVAS	
		Están señalizados adecuadamente los posibles obstáculos existentes en la zona de trabajo.	<input type="checkbox"/> Sí, se cumple <input type="checkbox"/> No, no se cumple <input type="checkbox"/> N/A Observaciones:

**EXPEDICIÓN DE SACOS**

02/04

Empresa:

Centro de Trabajo:

	El firme del lugar de trabajo es antideslizante.	<input type="checkbox"/> Sí, se cumple <input type="checkbox"/> No, no se cumple <input type="checkbox"/> N/A
		Observaciones:
	El firme presenta irregularidades o socavones que pongan en peligro la estabilidad en el tránsito.	<input type="checkbox"/> Sí, se cumple <input type="checkbox"/> No, no se cumple <input type="checkbox"/> N/A
		Observaciones:
	Hay orden y limpieza en las zonas de tránsito de las máquinas.	<input type="checkbox"/> Sí, se cumple <input type="checkbox"/> No, no se cumple <input type="checkbox"/> N/A
		Observaciones:
CHOQUES O GOLPES CONTRA OBJETOS INMÓVILES O HERRMIENTAS	CONSIGNAS PREVENTIVAS	
	Se acumulan los materiales en las zonas previstas para el tránsito.	<input type="checkbox"/> Sí, se cumple <input type="checkbox"/> No, no se cumple <input type="checkbox"/> N/A
		Observaciones:
	Se dispone la maquinaria y las herramientas en los sitios designados al efecto.	<input type="checkbox"/> Sí, se cumple <input type="checkbox"/> No, no se cumple <input type="checkbox"/> N/A
		Observaciones:
	Se mantienen siempre limpias las zonas de tránsito de la maquinaria.	<input type="checkbox"/> Sí, se cumple <input type="checkbox"/> No, no se cumple <input type="checkbox"/> N/A
	Observaciones:	

**EXPEDICIÓN DE SACOS**

03/04

Empresa:

Centro de Trabajo:

	Está delimitada e identificada correctamente la zona de paso de la maquinaria.	<input type="checkbox"/> Sí, se cumple <input type="checkbox"/> No, no se cumple <input type="checkbox"/> N/A
		Observaciones:
	El lugar de trabajo se encuentra suficientemente iluminado.	<input type="checkbox"/> Sí, se cumple <input type="checkbox"/> No, no se cumple <input type="checkbox"/> N/A
		Observaciones:
	Los espacios de trabajo están bien y suficientemente distribuidos.	<input type="checkbox"/> Sí, se cumple <input type="checkbox"/> No, no se cumple <input type="checkbox"/> N/A
		Observaciones:
CAÍDA DE OBJETOS POR DESPLOME O DERRUMBAMIENTOS	CONSIGNAS PREVENTIVAS	
	Están correctamente apilados los palets de materiales.	<input type="checkbox"/> Sí, se cumple <input type="checkbox"/> No, no se cumple <input type="checkbox"/> N/A
		Observaciones:
	Están definidas correctamente las zonas de almacenaje de materiales.	<input type="checkbox"/> Sí, se cumple <input type="checkbox"/> No, no se cumple <input type="checkbox"/> N/A
		Observaciones:
	Presentan la adecuada estabilidad los palets terminados.	<input type="checkbox"/> Sí, se cumple <input type="checkbox"/> No, no se cumple <input type="checkbox"/> N/A
	Observaciones:	

**EXPEDICIÓN DE SACOS**

04/04

Empresa:

Centro de Trabajo:

	La maquinaria utilizada es la más adecuada para realizar el movimiento de materiales.	<input type="checkbox"/> Sí, se cumple <input type="checkbox"/> No, no se cumple <input type="checkbox"/> N/A
		Observaciones:
INCENDIOS	CONSIGNAS PREVENTIVAS	
	Se dispone de los medios adecuados en caso de incendio.	<input type="checkbox"/> Sí, se cumple <input type="checkbox"/> No, no se cumple <input type="checkbox"/> N/A
		Observaciones:
	Están suficientemente señalizados los lugares donde se encuentran los medios contra incendios.	<input type="checkbox"/> Sí, se cumple <input type="checkbox"/> No, no se cumple <input type="checkbox"/> N/A
		Observaciones:
	Se ha definido la zona de encuentro en caso de incendio.	<input type="checkbox"/> Sí, se cumple <input type="checkbox"/> No, no se cumple <input type="checkbox"/> N/A
		Observaciones:
	El personal está suficientemente formado para actuar en caso de incendio.	<input type="checkbox"/> Sí, se cumple <input type="checkbox"/> No, no se cumple <input type="checkbox"/> N/A
		Observaciones:

Empresas de AFAM

APLICA MORTEROS Y OTROS MATERIALES, S. L.

Pza. Carlos Cano. Edificio Brisas 6, 1º
04006 Almería
Telf.: 950 62 06 20 • Fax: 950 25 94 80

ARENES BELLPUIG, S.L.

Ctra. d'Ivars, Km. 1,5
25250 Bellpuig (Lérida)
Telf.: 973 32 00 41 • Fax: 973 33 72 12

ARGOS DERIVADOS DEL CEMENTO (PREALPA, S.L.)

Ctra. Motril, Km. 149
18640 El Padul (Granada)
Telf.: 958 79 07 27 • Fax: 958 79 08 48

ÁRIDOS BOFILL, S.A.

Ctra. Regencós, s/n
17254 Regencós (Gerona)
Telf.: 972 62 43 55 • Fax: 972 62 23 78

AYMAR, S.A.

Ctra. Comarcal C35, Km. 58
08470 Sant Celoni (Barcelona)
Telf.: 938 67 00 00 • 938 67 02 87

BETÓN CATALÁN, S.A.

C/ Joaquim Molins, 5
08028 Barcelona
Telf.: 935 05 36 26 • Fax: 935 05 36 18

CALES GRANADA, S.A.

Avda. Madrid, 3, 2º-C
18012 Granada
Telf.: 958 54 51 11 • Fax: 958 54 50 64

CANTERAS DE ALAIZ, S.A.

C/ Estella, 6
31002 Pamplona (Navarra)
Telf.: 948 22 83 51 • Fax: 948 21 01 66

CEMENTOS ALFA, S.A.

Josefina de la Maza, 4, 2ª planta.
Parque Empresarial Piasca
39012 Santander (Cantabria)
Telf.: 942 21 25 51 • Fax: 942 22 76 13

CEMENTOS CAPA, S.L.

Ctra. N-342 Salinas-Archidona, Km. 185,5
29315 Salinas-Archidona (Málaga)
Telf.: 952 71 78 00 • Fax: 952 71 78 01

CEMENTOS PORTLAND VALDERRIVAS, S.A.

C/ Estella, 6
31002 Pamplona (Navarra)
Telf.: 913 96 01 00 • Fax: 913 96 01 70

CEMENTOS Y MORTEROS DEL CENTRO, S.L.

Ctra. de Ocaña, Km. 32
45290 Pantoja (Toledo)
Telf.: 925 53 24 40 • Fax: 925 55 25 62

CEMEX ESPAÑA, S.A.

C/ Hernández de Tejada, 1
28027 Madrid
Telf.: 913 77 92 00 • Fax: 913 77 95 29

CEMOSA

C/ Benaque, 9
29004 Málaga
Telf.: 952 23 08 42 • Fax: 952 23 12 14

CHRYSO ADITIVOS, S.A.U.

Camino de Yuncillos, s/n
45520 Villaluenga de la Sagra (Toledo)
Telf.: 925 53 19 52 • Fax: 925 53 13 36

COMERCIAL DE PRERESA, S.A. (COPSA)

C/ Plata, 8. Nave 20-A. Pol. Ind. Campo Nuevo
28863 Cobeña (Madrid)
Telf.: 916 20 87 32 • Fax: 916 20 70 07

EUROPEA DE MORTEROS, S.A.

C/ Orense, 81, 2º-1
28020 Madrid
Telf.: 915 71 65 11 • Fax: 915 71 11 51

FIASA MIX, S.A.

C/ Carrió, 1-B, 2ª Planta
08242 Manresa (Barcelona)
Telf.: 938 77 51 05 • Fax: 938 72 11 85

FRUMECAR, S.L.

C/ Venezuela, Parcela 17/10. Pol. Ind. Oeste
30169 Alcantarilla (Murcia)
Telf.: 968 89 00 00 • Fax: 968 89 07 77

GALAICA DE MORTEROS, S.A.

Ctra. Porriño-Salceda, Km. 2
36475 Porriño (Pontevedra)
Telf.: 986 33 84 43 • Fax: 986 33 79 67

GENERAL DE MORTEROS, S.A.

Ctra. Adanero-Gijón, Km. 195,5
47610 Zaratán (Valladolid)
Telf.: 983 36 01 19 • Fax: 983 36 23 07

GIROMIX, S.L.

Cami de Fornells, 23
17457 Campllong (Gerona)
Telf.: 972 46 45 67 • Fax: 972 46 45 68

GRUPO CETYA, S.A.

Edificio La Estrella. C/ Berroa, Nº 4. Oficina 511
31192 Tajonar (Navarra)
Telf.: 948 31 64 64 • Fax: 948 36 82 01

GRUPO PUMA, S.A.

Avda. Agrupación de Córdoba, 17
14014 Córdoba
Telf.: 957 44 21 55 • Fax: 957 26 48 07

HOLCIM MORTEROS, S.A.

Partida Fontcalent, s/n. Polígono B
03113 Alicante
Telf.: 965 11 30 24 • Fax: 965 11 54 14

HORMIGONES Y MINAS, S.A.

Ctra. de Almería, Km. 8
29720 La Araña (Málaga)
Telf.: 952 20 91 00 • Fax: 952 20 91 62

HORMIGONES Y MORTEROS MARCOS, S.A.

Ctra. Burgos-Santoña, s/n
09140 Sotopalacios (Burgos)
Telf.: 947 44 12 00 • Fax: 947 29 39 96

HORMIGONES Y MORTEROS PREPARADOS, S.A.

C/ José Abascal, 59
28003 Madrid
Telf.: 913 96 02 57 • Fax: 913 96 02 85

IBERCAL MORTEROS, S.L.

Ctra. de Badajoz, Km. 55,800
06200 Almendralejo (Badajoz)
Telf.: 924 67 70 02 • Fax: 924 67 00 05

INDUSTRIAS DEL MONOCAPA Y DEL GRANITO, S.L.

Ctra. Úbeda a Cabra, Km. 138,15
14940 Cabra (Córdoba)
Telf.: 957 52 96 90 • Fax: 957 52 96 92

INPROCOI, S.L.

Vía Interior Cueva Bermeja, Esquina 2ª Transversal
Dique Este
38180 Santa Cruz de Tenerife
Telf.: 922 59 76 27 • Fax: 922 59 79 82

LABORATORIOS CECH, S.A.

Camino de Ronda, 178, 1º C-D
18003 Granada
Telf.: 958 43 47 51 • Fax: 958 43 76 72

LAFARGE MORTEROS, S.A.

C/ Orense, 70, 3ª y 4ª planta
28020 Madrid
Telf.: 91 376 98 00 • Fax: 91 376 98 80

LAHTI PRECISION OY

Ahjokatu, 4 A. P.O.B. 22
15801 Lahti (Finlandia)
Telf.: 358 38 29 21 03 • Fax: 358 38 29 21 03

M-TEC IBÉRICA, S.A.

Avda. de la Industria, 1
28820 Coslada (Madrid)
Telf.: 916 69 01 88 • Fax: 916 72 34 68

MALTECH IBÉRICA, S.L.

Pol. Ind. El Cubilete, Nave 22
28864 Ajalvir (Madrid)
Telf.: 918 84 48 14 • Fax: 918 87 43 21

MI MORTERO SECO – 1, S.A.

Crta. Totana-Lorca, Km. 3,7
30850 Totana (Murcia)
Telf.: 968 42 41 52 • Fax: 968 42 18 73

MORTENSA, S.A.

C/ Arenal, s/n
09125 Montorio (Burgos)
Telf.: 947 15 41 14 • Fax: 947 15 40 80

MORTEROS BIZKOR, S.A.

Alameda de Urquijo, 10, 2º
48008 Bilbao (Vizcaya)
Telf.: 944 87 22 00 • Fax: 944 87 22 10

MORTEROS CALHIDRO, S.L. (CALCINOR)

Barrio Egileor, 101
20268 Altzo (Guipúzcoa)
Telf.: 943 65 32 43 • Fax: 943 65 48 95

MORTEROS DE GALICIA, S.L.

C/ Brasil, 56
36204 Vigo (Pontevedra)
Telf.: 986 26 90 14 • Fax: 986 47 39 51

MORTEROS DEL MEDITERRÁNEO, S.L.

Pol. Ind. La Pedrera. C/ Isaac Peral, 51-55
03720 Benissa (Alicante)
Telf.: 965 73 20 78 • Fax: 965 73 24 73

MORTEROS Y HORMIGONES DE LEÓN, S.A.

Paseo de Salamanca, 19, 1º
24009 León
Telf.: 987 28 12 99 • Fax: 987 28 13 12

MORTEROS Y REVOCOS BIKAIN, S.A.

Barrio Aldebarrena, s/n
48212 Mañaria (Vizcaya)
Telf.: 946 20 24 96 • Fax: 946 20 23 22

PAVIMENTOS ASFÁLTICOS SALAMANCA, S.L.

Avda. Salamanca, 264, Bajo
37005 Salamanca
Telf.: 923 12 00 70 • Fax: 923 12 05 49

PREBESEC, S.A.

C/ Torreneres, 20-22
08754 El Papiol (Barcelona)
Telf.: 936 73 20 30 • Fax: 936 73 16 25

PREBESEC MALLORCA, S.A.

C/ Conradors, 48. Pol. Ind. Marratxi
07141 Marratxi (Mallorca)
Telf.: 971 60 44 64 • Fax: 971 60 57 27

PREFABRICADOS ASTURIANOS, S.A.

C/ Argüelles, 25
33003 Oviedo (Asturias)
Telf.: 985 67 80 68 • Fax: 985 67 80 39

PROMOTORA MEDITERRÁNEA – 2, S.A.

Ctra. Nacional 340, Km. 1242,3
08620 Sant Vicent dels Horts (Barcelona)
Telf.: 936 80 60 22 • Fax: 936 56 99 41

SERVIPLEM, S.A. (BARYVAL)

Pol. Ind. Malpica, C/D, Parcela 67
50016 Zaragoza
Telf.: 976 45 70 73 • Fax: 976 57 35 62

TECNOCEM, S.L.

C/ Plateros, 7. Pol. Ind. Agruenco
04738 Vúcar (Almería)
Telf.: 950 55 55 90 • Fax: 950 55 54 71

TECTOR MORTEROS, S.L. (GRUPO GLA)

C/ Carpinteros, 12, 2ª planta
28670 Villaviciosa de Odón (Madrid)
Telf.: 916 16 99 30 • Fax: 916 16 34 94

TOLSA, S.A.

Parque Empresarial Las Mercedes.
C/ Campezo, 1. Edificio 4, planta 2
28022 Madrid
Telf.: 913 22 01 00 • Fax: 913 22 01 01

TRUCCSA SIGLO XXI, S.L.

C/ Budapest, 42. Pol. Ind. Cabezo Beaza
30395 Cartagena (Murcia)
Telf.: 968 08 10 80 • Fax: 968 52 46 98

WACKER QUÍMICA IBÉRICA, S.A.

C/ Córcega, 303, 5ª
08008 Barcelona
Telf.: 932 92 07 00 • Fax: 932 17 57 66

XIMOR MORTEROS, S.A.

Avda. Agrupación de Córdoba, 17
14014 Córdoba
Telf.: 955 95 53 24 • Fax: 955 95 53 05

AfAM

asociación nacional de fabricantes de mortero